



CHIAPAS
GOBIERNO DEL ESTADO



CENTRO ESTATAL
DE CONTROL DE CONFIANZA
CERTIFICADO
GOBIERNO DE CHIAPAS

21120570

**CENTRO ESTATAL DE CONTROL DE CONFIANZA
CERTIFICADO DEL ESTADO DE CHIAPAS**

CUENTA PÚBLICA ESTATAL

INFORMACIÓN FINANCIERA

TERCER TRIMESTRE

**EJERCICIO FISCAL
2022**

INFORMACIÓN FINANCIERA

FORMATOS - CONAC

SISTEMA CONTABLE 2022
ESTADO DE SITUACIÓN FINANCIERA
AL 30 DE SEPTIEMBRE DEL 2022
(Cifras en Pesos)

Página 1 de 1
Fecha: 25/10/2022

Concepto	2022	2021	Concepto	2022	2021
ACTIVO			PASIVO		
Activo Circulante			Activo Circulante		
Efectivo y Equivalentes	806,069.89	4,400,382.05	Cuentas por Pagar a Corto Plazo	2,103,833.12	2,293,225.23
Derechos a Recibir Efectivo o Equivalentes	1,460,455.48	642,459.46	Documentos por Pagar a Corto Plazo	0.00	0.00
Derechos a Recibir Bienes o Servicios	0.00	0.00	Porción a Corto Plazo de la Deuda Pública a Largo Plazo	0.00	0.00
Inventarios	0.00	0.00	Títulos y Valores a Corto Plazo	0.00	0.00
Almacenes	0.00	0.00	Pasivos Diferidos a Corto Plazo	0.00	0.00
Estimación por Pérdida o Deterioro de Activos Circulantes	0.00	0.00	Fondos y Bienes de Terceros en Garantía y/o Administración a Corto Plazo	0.00	0.00
Otros Activos Circulantes	0.00	0.00	Provisiones a Corto Plazo	0.00	0.00
Total de Activos Circulantes	2,266,525.37	5,042,841.51	Otros Pasivos a Corto Plazo	0.00	0.00
Activo No Circulante			Total de Pasivos Circulantes	2,103,833.12	2,293,225.23
Inversiones Financieras a Largo Plazo	0.00	0.00	Pasivo No Circulante		
Derechos a Recibir Efectivo o Equivalentes a Largo Plazo	0.00	0.00	Cuentas por Pagar a Largo Plazo	0.00	0.00
Bienes Inmuebles, Infraestructura y Construcciones en Proceso	2,784,158.94	2,784,158.94	Documentos por Pagar a Largo Plazo	0.00	0.00
Bienes Muebles	55,533,188.18	54,320,083.66	Deuda Pública a Largo Plazo	0.00	0.00
Activos Intangibles	2,884,609.85	2,884,609.85	Pasivos Diferidos a Largo Plazo	0.00	1,459,388.99
Depreciación, Deterioro y Amortización Acumulada de Bienes	(17,479,111.01)	(17,479,111.01)	Fondos y Bienes de Terceros en Garantía y/o Administración a Largo Plazo	0.00	0.00
Activos Diferidos	0.00	0.00	Provisiones a Largo Plazo	0.00	0.00
Estimación por Pérdida o Deterioro de Activos no Circulantes	0.00	0.00			
Otros Activos no Circulantes	0.00	0.00	Total de Pasivos No Circulantes	0.00	1,459,388.99
Total de Activos No Circulantes	43,722,845.96	42,509,741.44	Total del Pasivo	2,103,833.12	3,752,614.22
			HACIENDA PÚBLICA / PATRIMONIO		
			Hacienda Pública/Patrimonio Contribuido		
			Aportaciones	0.00	0.00
			Donaciones de Capital	0.00	0.00
			Actualización de la Hacienda Pública/Patrimonio	0.00	0.00
			Hacienda Pública/Patrimonio Generado		
			Resultados del Ejercicio (Ahorro/Desahorro)	43,885,538.21	43,799,968.73
			Resultados de Ejercicios Anteriores	1,375,796.77	1,761,826.98
			Revalúos	42,509,741.44	42,038,141.75
			Reservas	0.00	0.00
			Rectificaciones de Resultados de Ejercicios Anteriores	0.00	0.00
			Exceso o Insuficiencia en la Actualización de la Hacienda Pública/Patrimonio		
			Resultado por Posición Monetaria	0.00	0.00
			Resultado por Tenencia de Activos no Monetarios	0.00	0.00
Total del Activo	45,989,371.33	47,552,582.95	Total Hacienda Pública/Patrimonio	43,885,538.21	43,799,968.73
			Total del Pasivo y Hacienda Pública/Patrimonio	45,989,371.33	47,552,582.95

Ldo. Jesús Manuel Escobedo Tovilla

Jefe de la Unidad de Apoyo Administrativo

C.P. Efraín Chanona Rodríguez

Jefe del Área de Recursos Financieros

"Bajo protesta de decir verdad declaramos que los Estados Financieros y sus notas, son razonablemente correctos y son responsabilidad del emisor".

SISTEMA CONTABLE 2022
ESTADO DE SITUACIÓN FINANCIERA
AL 30 DE SEPTIEMBRE DEL 2022
(Cifras en Pesos)

Página 1 de 2

Fecha: 25/10/2022

Concepto	2022	2021	Concepto	2022	2021
ACTIVO			PASIVO		
Activo Circulante			Activo Circulante		
Efectivo y Equivalentes	806,068.89	4,400,382.05	Cuentas por Pagar a Corto Plazo	2,103,833.12	2,293,225.23
Efectivo	27,592.53	0.00	Proveedores por Pagar a Corto Plazo	94,751.51	667,278.47
Bancos/Depositos	0.00	0.00	Contratistas por Obras Públicas por Pagar a Corto Plazo	1,243,774.95	24,087.73
Bancos/Depositos y Otros	1,464.84	717,397.47	Participaciones y Aportaciones por Pagar a Corto Plazo	0.00	0.00
Inversiones Temporales (Hasta 3 Meses)	0.00	0.00	Transferencias Otorgadas por Pagar a Corto Plazo	0.00	0.00
Fondos con Afectación Específica	777,012.52	3,682,984.58	Intereses, Comisiones y Otros Gastos de la Deuda Pública por Pagar a Corto Plazo	0.00	0.00
Depósitos de Fondos de Terceros en Garantía y/o Administración	0.00	0.00	Retenciones y Contribuciones por Pagar a Corto Plazo	765,060.67	1,601,255.57
Otros Efectivos y Equivalentes	0.00	0.00	Devoluciones de la Ley de Ingresos por Pagar a Corto Plazo	0.00	0.00
			Otras Cuentas por Pagar a Corto Plazo	245.99	623.46
Derechos a Recibir Efectivo o Equivalentes	1,460,455.48	642,459.46	Documentos por Pagar a Corto Plazo	0.00	0.00
Inversiones Financieras de Corto Plazo	0.00	0.00	Documentos Comerciales por Pagar a Corto Plazo	0.00	0.00
Cuentas por Cobrar a Corto Plazo	1,460,455.48	642,459.46	Documentos con Contratistas por Obras Públicas por Pagar a Corto Plazo	0.00	0.00
Deudores Diversos por Cobrar a Corto Plazo	0.00	0.00	Otros Documentos por Pagar a Corto Plazo	0.00	0.00
Ingresos por Recuperar a Corto Plazo	0.00	0.00			
Deudores por Anticipos de la Tesorería a Corto Plazo	0.00	0.00	Porción a Corto Plazo de la Deuda Pública a Largo Plazo	0.00	0.00
Préstamos Otorgados a Corto Plazo	0.00	0.00	Porción a Corto Plazo de la Deuda Pública Interna	0.00	0.00
Otros Derechos a Recibir Efectivo o Equivalentes a Corto Plazo	0.00	0.00	Porción a Corto Plazo de la Deuda Pública Externa	0.00	0.00
			Porción a Corto Plazo de Arrendamiento Financiero	0.00	0.00
Derechos a Recibir Bienes o Servicios	0.00	0.00	Titulos y Valores a Corto Plazo	0.00	0.00
Anticipos a Proveedores por Adquisición de Bienes y Prestación de Servicios a Corto Plazo	0.00	0.00	Titulos y Valores de la Deuda Pública Interna a Corto Plazo	0.00	0.00
Anticipos a Proveedores por Adquisición de Bienes Inmuebles y Muebles a Corto Plazo	0.00	0.00	Titulos y Valores de la Deuda Pública Externa a Corto Plazo	0.00	0.00
Anticipos a Proveedores por Adquisición de Bienes Intangibles a Corto Plazo	0.00	0.00			
Anticipos a Contratistas por Obras Públicas a Corto Plazo	0.00	0.00	Pasivos Diferidos a Corto Plazo	0.00	0.00
Otros Derechos a Recibir Bienes o Servicios a Corto Plazo	0.00	0.00	Ingresos Cobrados por Adelantado a Corto Plazo	0.00	0.00
			Intereses Cobrados por Adelantado a Corto Plazo	0.00	0.00
Inventarios	0.00	0.00	Otros Pasivos Diferidos a Corto Plazo	0.00	0.00
Inventario de Mercancías para Venta	0.00	0.00			
Inventario de Mercancías Terminadas	0.00	0.00	Fondos y Bienes de Terceros en Garantía y/o Administración a Corto Plazo	0.00	0.00
Inventario de Mercancías en Proceso de Elaboración	0.00	0.00	Fondos en Garantía a Corto Plazo	0.00	0.00
Inventario de Materias Primas, Materiales y Suministros para Producción	0.00	0.00	Fondos en Administración a Corto Plazo	0.00	0.00
Bienes en Tránsito	0.00	0.00	Fondos Contingentes a Corto Plazo	0.00	0.00
			Fondos de Fideicomisos, Mandatos y Contratos Análogos a Corto Plazo	0.00	0.00
Almacenes	0.00	0.00	Otros Fondos de Terceros en Garantía y/o Administración a Corto Plazo	0.00	0.00
Almacén de Materiales y Suministros de Consumo	0.00	0.00	Valores y Bienes en Garantía a Corto Plazo	0.00	0.00
Estimación por Pérdida o Deterioro de Activos Circulantes	0.00	0.00	Provisiones a Corto Plazo	0.00	0.00
Estimaciones para Cuentas Incobrables por Derechos a Recibir Efectivo o Equivalentes	0.00	0.00	Provisión para Demandas y Juicios a Corto Plazo	0.00	0.00
Estimación por Deterioro de Inventarios	0.00	0.00	Provisión para Contingencias a Corto Plazo	0.00	0.00
			Otras Provisiones a Corto Plazo	0.00	0.00
Otros Activos Circulantes	0.00	0.00	Otros Pasivos a Corto Plazo	0.00	0.00
Valores en Garantía	0.00	0.00	Ingresos por Clasificar	0.00	0.00
Bienes en Garantía (excluye depósitos de fondos)	0.00	0.00	Recaudación por Participar	0.00	0.00
Bienes Derivados de Embargos, Decomisos, Aseguramientos y Dación en Pago	0.00	0.00	Otros Pasivos Circulantes	0.00	0.00
Adquisición con Fondos de Terceros	0.00	0.00			
Total de Activos Circulantes	2,266,525.37	5,042,841.51	Total de Pasivos Circulantes	2,103,833.12	2,293,225.23
Activo No Circulante			Activo No Circulante		
Inversiones Financieras a Largo Plazo	0.00	0.00	Pasivo No Circulante	0.00	0.00
Inversiones a Largo Plazo	0.00	0.00	Cuentas por Pagar a Largo Plazo	0.00	0.00
Titulos y Valores a Largo Plazo	0.00	0.00	Proveedores por Pagar a Largo Plazo	0.00	0.00
Fideicomisos, Mandatos y Contratos Análogos	0.00	0.00	Contratistas por Obras Públicas por Pagar a Largo Plazo	0.00	0.00
Participaciones y Aportaciones de Capital	0.00	0.00			
Derechos a Recibir Efectivo o Equivalentes a Largo Plazo	0.00	0.00	Documentos por Pagar a Largo Plazo	0.00	0.00
Documentos por Cobrar a Largo Plazo	0.00	0.00	Documentos Comerciales por Pagar a Largo Plazo	0.00	0.00
Deudores Diversos a Largo Plazo	0.00	0.00	Documentos con Contratistas por Obras Públicas por Pagar a Largo Plazo	0.00	0.00
Ingresos por Recuperar a Largo Plazo	0.00	0.00	Otros Documentos por Pagar a Largo Plazo	0.00	0.00
Préstamos Otorgados a Largo Plazo	0.00	0.00			
Otros Derechos a Recibir Efectivo o Equivalentes a Largo Plazo	0.00	0.00	Deuda Pública a Largo Plazo	0.00	0.00
			Titulos y Valores de la Deuda Pública Interna a Largo Plazo	0.00	0.00
Bienes Inmuebles, Infraestructura y Construcciones en Proceso	2,784,158.94	2,784,158.94	Titulos y Valores de la Deuda Pública Externa a Largo Plazo	0.00	0.00
Terrenos	0.00	0.00	Préstamos de la Deuda Pública Interna por Pagar a Largo Plazo	0.00	0.00
Viviendas	0.00	0.00	Préstamos de la Deuda Pública Externa por Pagar a Largo Plazo	0.00	0.00
Edificios no Habitacionales	2,784,158.94	2,784,158.94	Arrendamiento Financiero por Pagar a Largo Plazo	0.00	0.00
Infraestructura	0.00	0.00			
Construcciones en Proceso en Bienes de Dominio Público	0.00	0.00	Pasivos Diferidos a Largo Plazo	0.00	1,459,388.99
Construcciones en Proceso en Bienes Propios	0.00	0.00	Créditos Diferidos a Largo Plazo	0.00	0.00
Otros Bienes Inmuebles	0.00	0.00	Intereses Cobrados por Adelantado a Largo Plazo	0.00	0.00
			Otros Pasivos Diferidos a Largo Plazo	0.00	1,459,388.99
Bienes Muebles	55,533,188.18	54,320,083.66	Fondos y Bienes de Terceros en Garantía y/o Administración a Largo Plazo	0.00	0.00
Mobiliario y Equipo de Administración	33,281,063.34	33,281,063.34	Fondos en Garantía a Largo Plazo	0.00	0.00
Mobiliario y Equipo Educativo y Recreativo	1,916,430.13	1,916,430.13	Fondos en Administración a Largo Plazo	0.00	0.00
Equipo e Instrumental Médico y de Laboratorio	7,624,462.50	7,359,057.98	Fondos Contingentes a Largo Plazo	0.00	0.00
Vehículos y Equipo de Transporte	5,203,921.00	4,256,221.00	Fondos de Fideicomisos, Mandatos y Contratos Análogos a Largo Plazo	0.00	0.00
Equipo de Defensa y Seguridad	2,118,044.00	2,118,044.00	Otros Fondos de Terceros en Garantía y/o Administración a Largo Plazo	0.00	0.00
Maquinaria, Otros Equipos y Herramientas	5,389,267.21	5,389,267.21	Valores y Bienes en Garantía a Largo Plazo	0.00	0.00
Colecciones, Obras de Arte y Objetos Valiosos	0.00	0.00			
Activos Biológicos	0.00	0.00	Provisiones a Largo Plazo	0.00	0.00
			Provisión para Demandas y Juicios a Largo Plazo	0.00	0.00
Activos Intangibles	2,884,609.85	2,884,609.85	Provisión para Pensiones a Largo Plazo	0.00	0.00
Software	1,343,997.46	1,343,997.46	Provisión para Contingencias a Largo Plazo	0.00	0.00
Patentes, Marcas y Derechos	0.00	0.00	Otras Provisiones a Largo Plazo	0.00	0.00
Concesiones y Franquicias	0.00	0.00			
Licencias	1,540,612.39	1,540,612.39	Total de Pasivos No Circulantes	0.00	1,459,388.99
Otros Activos Intangibles	0.00	0.00			
			Total del Pasivo	2,103,833.12	3,752,614.22

SISTEMA CONTABLE 2022
ESTADO DE SITUACIÓN FINANCIERA
AL 30 DE SEPTIEMBRE DEL 2022
 (Cifras en Pesos)

 Página 2 de 2
 Fecha: 25/10/2022

Concepto	2022	2021	Concepto	2022	2021
Depreciación, Deterioro y Amortización Acumulada de Bienes	(17,479,111.01)	(17,479,111.01)	HACIENDA PÚBLICA / PATRIMONIO		
Depreciación Acumulada de Bienes Inmuebles	0.00	0.00	Hacienda Pública/Patrimonio Contribuido	0.00	0.00
Depreciación Acumulada de Infraestructura	0.00	0.00	Aportaciones	0.00	0.00
Depreciación Acumulada de Bienes Muebles	(17,479,111.01)	(17,479,111.01)	Aportaciones	0.00	0.00
Deterioro Acumulado de Bienes	0.00	0.00	Donaciones de Capital	0.00	0.00
Amortización Acumulada de Activos Intangibles	0.00	0.00	Donaciones de Capital	0.00	0.00
Activos Diferidos	0.00	0.00	Actualización de la Hacienda Pública/Patrimonio	0.00	0.00
Estudios, Formulación y Evaluación de Proyectos	0.00	0.00	Actualización de la Hacienda Pública/Patrimonio	0.00	0.00
Derechos sobre Bienes en Régimen de Arrendamiento Financiero	0.00	0.00	Hacienda Pública/Patrimonio Generado	43,885,538.21	43,799,968.73
Gastos Pagados por Adelantado a Largo Plazo	0.00	0.00	Resultados del Ejercicio (Ahorro/Desahorro)	1,375,796.77	1,761,826.98
Anticipos a Largo Plazo	0.00	0.00	Resultados del Ejercicio (Ahorro/Desahorro)	1,375,796.77	1,761,826.98
Beneficios al Retiro de Empleados Pagados por Adelantado	0.00	0.00	Resultados de Ejercicios Anteriores	42,509,741.44	42,038,141.75
Otros Activos Diferidos	0.00	0.00	Resultados de Ejercicios Anteriores	42,509,741.44	42,038,141.75
Estimación por Pérdida o Deterioro de Activos no Circulantes	0.00	0.00	Revalúos	0.00	0.00
Estimaciones por Pérdida de Cuentas Incoobrables de Documentos por Cobrar a Largo Plazo	0.00	0.00	Revalúo de Bienes Inmuebles	0.00	0.00
Estimaciones por Pérdida de Cuentas Incoobrables de Deudores Diversos por Cobrar a Largo Plazo	0.00	0.00	Revalúo de Bienes Muebles	0.00	0.00
Estimaciones por Pérdida de Cuentas Incoobrables de Ingresos por Cobrar a Largo Plazo	0.00	0.00	Revalúo de Bienes Intangibles	0.00	0.00
Estimaciones por Pérdida de Cuentas Incoobrables de Préstamos Otorgados a Largo Plazo	0.00	0.00	Otros Revalúos	0.00	0.00
Estimaciones por Pérdida de Otras Cuentas Incoobrables a Largo Plazo	0.00	0.00	Reservas	0.00	0.00
Otros Activos no Circulantes	0.00	0.00	Reservas de Patrimonio	0.00	0.00
Bienes en Concesión	0.00	0.00	Reservas Territoriales	0.00	0.00
Bienes en Arrendamiento Financiero	0.00	0.00	Reservas por Contingencias	0.00	0.00
Bienes en Comodato	0.00	0.00	Rectificaciones de Resultados de Ejercicios Anteriores	0.00	0.00
Total de Activos No Circulantes	43,722,845.96	42,509,741.44	Cambios en Políticas Contables	0.00	0.00
Total del Activo	45,989,371.33	47,552,582.95	Cambios por Errores Contables	0.00	0.00
			Exceso o Insuficiencia en la Actualización de la Hacienda Pública/Patrimonio	0.00	0.00
			Resultado por Posición Monetaria	0.00	0.00
			Resultado por Posición Monetaria	0.00	0.00
			Resultado por Tenencia de Activos no Monetarios	0.00	0.00
			Resultado por Tenencia de Activos No Monetarios	0.00	0.00
			Total Hacienda Pública/Patrimonio	43,885,538.21	43,799,968.73
			Total del Pasivo y Hacienda Pública/Patrimonio	45,989,371.33	47,552,582.95

Lcdo. Jesús Manuel Escobedo Tovilla

Jefe de la Unidad de Apoyo Administrativo

C.P. Efraín Chanón Rodríguez

Jefe del Área de Recursos Financieros

"Bajo protesta de decir verdad declaramos que los Estados Financieros y sus notas, son razonablemente correctos y son responsabilidad del emisor".

SISTEMA CONTABLE 2022
ESTADO DE ACTIVIDADES
DEL 1o. DE ENERO AL 30 DE SEPTIEMBRE DE 2022
(Cifras en Pesos)


Página 1 de 1

Fecha: 25/10/2022

Concepto	2022	2021
INGRESOS Y OTROS BENEFICIOS		
<i>Ingresos de la Gestión</i>	0.00	0.00
Impuestos	0.00	0.00
Cuotas y Aportaciones de Seguridad Social	0.00	0.00
Contribuciones de Mejoras	0.00	0.00
Derechos	0.00	0.00
Productos	0.00	0.00
Aprovechamientos	0.00	0.00
Ingresos por Venta de Bienes y Prestación de Servicios	0.00	0.00
<i>Participaciones, Aportaciones, Convenios, Incentivos Derivados de la Colaboración Fiscal, Fondos Distintos de Aportaciones, Transferencias, Asignaciones, Subsidios y Subvenciones, y Pensiones y Jubilaciones</i>	52,025,516.99	72,400,737.41
Participaciones, Aportaciones, Convenios, Incentivos Derivados de la Colaboración Fiscal y Fondos Distintos de Aportaciones	0.00	0.00
Transferencias, Asignaciones, Subsidios y Subvenciones, y Pensiones y Jubilaciones	52,025,516.99	72,400,737.41
<i>Otros Ingresos y Beneficios</i>	0.50	0.60
Ingresos Financieros	0.00	0.00
Incremento por Variación de Inventarios	0.00	0.00
Disminución del Exceso de Estimaciones por Pérdida o Deterioro u Obsolescencia	0.00	0.00
Disminución del Exceso de Provisiones	0.00	0.00
Otros Ingresos y Beneficios Varios	0.50	0.60
Total de Ingresos y Otros Beneficios	52,025,517.49	72,400,738.01
GASTOS Y OTRAS PÉRDIDAS		
<i>Gastos de Funcionamiento</i>	49,139,711.72	69,117,270.49
Servicios Personales	39,819,286.19	58,361,661.83
Materiales y Suministros	5,046,937.05	5,933,460.87
Servicios Generales	4,473,488.48	4,822,147.79
<i>Transferencias, Asignaciones, Subsidios y Otras Ayudas</i>	0.00	1,504,769.18
Transferencias Internas y Asignaciones al Sector Público	0.00	0.00
Transferencias al Resto del Sector Público	0.00	0.00
Subsidios y Subvenciones	0.00	1,504,769.18
Ayudas Sociales	0.00	0.00
Pensiones y Jubilaciones	0.00	0.00
Transferencias a Fideicomisos, Mandatos y Contratos Análogos	0.00	0.00
Transferencias a la Seguridad Social	0.00	0.00
Donativos	0.00	0.00
Transferencias al Exterior	0.00	0.00
<i>Participaciones y Aportaciones</i>	0.00	0.00
Participaciones	0.00	0.00
Aportaciones	0.00	0.00
Convenios	0.00	0.00
<i>Intereses, Comisiones y Otros Gastos de la Deuda Pública</i>	0.00	0.00
Intereses de la Deuda Pública	0.00	0.00
Comisiones de la Deuda Pública	0.00	0.00
Gastos de la Deuda Pública	0.00	0.00
Costo por Coberturas	0.00	0.00
Apoyos Financieros	0.00	0.00
<i>Otros Gastos y Pérdidas Extraordinarias</i>	1,510,009.00	16,871.36
Estimaciones, Depreciaciones, Deterioros, Obsolescencia y Amortizaciones	0.00	0.00
Provisiones	0.00	0.00
Disminución de Inventarios	0.00	0.00
Aumento por Insuficiencia de Estimaciones por Pérdida o Deterioro y Obsolescencia	0.00	0.00
Aumento por Insuficiencia de Provisiones	0.00	0.00
Otros Gastos	1,510,009.00	16,871.36
<i>Inversión Pública</i>	0.00	0.00
Inversión Pública no Capitalizable	0.00	0.00
Total de Gastos y Otras Pérdidas	50,649,720.72	70,638,911.03
Resultados del Ejercicio (Ahorro/Desahorro)	1,375,796.77	1,761,826.98


Lcdo. Jesús Manuel Escobedo Tovilla

Jefe de la Unidad de Apoyo Administrativo


C.P. Efraín Chanón Rodríguez

Jefe del Área de Recursos Financieros

"Bajo protesta de decir verdad declaramos que los Estados Financieros y sus notas, son razonablemente correctos y son responsabilidad del emisor".

GOBIERNO CONSTITUCIONAL DEL ESTADO DE CHIAPAS

CENTRO ESTATAL DE CONTROL DE CONFIANZA CERTIFICADO DEL ESTADO

DE CHIAPAS

SISTEMA CONTABLE 2022

ESTADO DE VARIACIÓN EN LA HACIENDA PÚBLICA

DEL 01 DE ENERO AL 30 DE SEPTIEMBRE DE 2022

(Cifras en Pesos)

Página 1 de 1
25/10/2022

Fecha:

Concepto	Hacienda Pública / Patrimonio Contribuido	Hacienda Pública / Patrimonio Generado de Ejercicios Anteriores	Hacienda Pública / Patrimonio Generado del Ejercicio	Exceso o Insuficiencia en la Actualización de la Hacienda Pública/Patrimonio	Total
Hacienda Pública / Patrimonio Contribuido Neto de 2021	0.00				0.00
Aportaciones	0.00				0.00
Donaciones de Capital	0.00				0.00
Actualización de la Hacienda Pública/Patrimonio	0.00				0.00
Hacienda Pública / Patrimonio Generado Neto de 2021		42,038,141.75	1,761,826.98		43,799,968.73
Resultados del Ejercicio (Ahorro/Desahorro)			1,761,826.98		1,761,826.98
Resultado de Ejercicios Anteriores		42,038,141.75			42,038,141.75
Revalúos		0.00			0.00
Reservas		0.00			0.00
Rectificaciones de Resultados de Ejercicios Anteriores		0.00			0.00
Exceso o Insuficiencia en la Actualización de la Hacienda Pública / Patrimonio Neto de 2021				0.00	0.00
Resultado por Posición Monetaria				0.00	0.00
Resultado por Tenencia de Activos no Monetarios				0.00	0.00
Hacienda Pública / Patrimonio Neto Final de 2021	0.00	42,038,141.75	1,761,826.98	0.00	43,799,968.73
Cambios en la Hacienda Pública / Patrimonio Contribuido Neto de 2022	0.00				0.00
Aportaciones	0.00				0.00
Donaciones de Capital	0.00				0.00
Actualización de la Hacienda Pública/Patrimonio	0.00				0.00
Variaciones de la Hacienda Pública / Patrimonio Generado Neto de 2022		471,599.69	(386,030.21)		85,569.48
Resultados del Ejercicio (Ahorro/Desahorro)			1,375,796.77		1,375,796.77
Resultados de Ejercicios Anteriores		471,599.69	(1,761,826.98)		(1,290,227.29)
Revalúos			0.00		0.00
Reservas			0.00		0.00
Rectificaciones de Resultados de Ejercicios Anteriores			0.00		0.00
Cambios en el Exceso o Insuficiencia en la Actualización de la Hacienda Pública / Patrimonio Neto de 2022				0.00	0.00
Resultado por Posición Monetaria				0.00	0.00
Resultado por Tenencia de Activos no Monetarios				0.00	0.00
Hacienda Pública / Patrimonio Neto Final de 2022	0.00	42,509,741.44	1,375,796.77	0.00	43,885,538.21


Lcdo. Jesús Manuel Escobedo Tovilla

Jefe de la Unidad de Apoyo Administrativo


C.P. Efraín Chantón Rodríguez

Jefe del Área de Recursos Financieros

"Bajo protesta de decir verdad declaramos que los Estados Financieros y sus notas, son razonablemente correctos y son responsabilidad del emisor".

SISTEMA CONTABLE 2022
ESTADO DE CAMBIOS EN LA SITUACIÓN FINANCIERA
DEL 1o. DE ENERO AL 30 DE SEPTIEMBRE DE 2022
(Cifras en Pesos)

Página 1 de 1

Fecha: 25/10/2022

Concepto	Origen	Aplicación
ACTIVO	3,594,312.16	2,031,100.54
Activo Circulante	3,594,312.16	817,996.02
Efectivo y Equivalentes	3,594,312.16	0.00
Derechos a Recibir Efectivo o Equivalentes	0.00	817,996.02
Derechos a Recibir Bienes o Servicios	0.00	0.00
Inventarios	0.00	0.00
Almacenes	0.00	0.00
Estimación por Pérdida o Deterioro de Activos Circulantes	0.00	0.00
Otros Activos Circulantes	0.00	0.00
Activo No Circulante	0.00	1,213,104.52
Inversiones Financieras a Largo Plazo	0.00	0.00
Derechos a Recibir Efectivo o Equivalentes a Largo Plazo	0.00	0.00
Bienes Inmuebles, Infraestructura y Construcciones en Proceso	0.00	0.00
Bienes Muebles	0.00	1,213,104.52
Activos Intangibles	0.00	0.00
Depreciación, Deterioro y Amortización Acumulada de Bienes	0.00	0.00
Activos Diferidos	0.00	0.00
Estimación por Pérdida o Deterioro de Activos no Circulantes	0.00	0.00
Otros Activos no Circulantes	0.00	0.00
PASIVO	0.00	1,648,781.10
Pasivo Circulante	0.00	189,392.11
Cuentas por Pagar a Corto Plazo	0.00	189,392.11
Documentos por Pagar a Corto Plazo	0.00	0.00
Porción a Corto Plazo de la Deuda Pública a Largo Plazo	0.00	0.00
Títulos y Valores a Corto Plazo	0.00	0.00
Pasivos Diferidos a Corto Plazo	0.00	0.00
Fondos y Bienes de Terceros en Garantía y/o Administración a Corto Plazo	0.00	0.00
Provisiones a Corto Plazo	0.00	0.00
Otros Pasivos a Corto Plazo	0.00	0.00
Pasivo No Circulante	0.00	1,459,388.99
Cuentas a Pagar a Largo Plazo	0.00	0.00
Documentos por Pagar a Largo Plazo	0.00	0.00
Deuda Pública a Largo Plazo	0.00	0.00
Pasivos Diferidos a Largo Plazo	0.00	1,459,388.99
Fondos y Bienes de Terceros en Garantía y/o Administración a Largo Plazo	0.00	0.00
Provisiones a Largo Plazo	0.00	0.00
HACIENDA PÚBLICA/PATRIMONIO	471,599.69	386,030.21
Hacienda Pública/Patrimonio Contribuido	0.00	0.00
Aportaciones	0.00	0.00
Donaciones de Capital	0.00	0.00
Actualización de la Hacienda Pública/Patrimonio	0.00	0.00
Hacienda Pública/Patrimonio Generado	471,599.69	386,030.21
Resultados del Ejercicio (Ahorro/Desahorro)	0.00	386,030.21
Resultados de Ejercicios Anteriores	471,599.69	0.00
Revalúos	0.00	0.00
Reservas	0.00	0.00
Rectificaciones de Resultados de Ejercicios Anteriores	0.00	0.00
Exceso o Insuficiencia en la Actualización de la Hacienda Pública/Patrimonio	0.00	0.00
Resultado por Posición Monetaria	0.00	0.00
Resultado por Tenencia de Activos no Monetarios	0.00	0.00

Lcdo. Jesús Manuel Escobedo Tovilla

Jefe de la Unidad de Apoyo Administrativo

C.P. Efraín Chanón Rodríguez

Jefe del Área de Recursos Financieros

"Bajo protesta de decir verdad declaramos que los Estados Financieros y sus notas, son razonablemente correctos y son responsabilidad del emisor".



GOBIERNO CONSTITUCIONAL DEL ESTADO DE CHIAPAS
CENTRO ESTATAL DE CONTROL DE CONFIANZA CERTIFICADO DEL ESTADO DE CHIAPAS

SISTEMA CONTABLE 2022
ESTADO DE FLUJOS DE EFECTIVO
DEL 01 DE ENERO AL 30 DE SEPTIEMBRE DE 2022
(Cifras en Pesos)

Página 1 de 1

Fecha: 25/10/2022

Concepto	2022	2021
Flujos de Efectivo de las Actividades de Operación		
Origen	52,025,517.49	72,400,738.01
Impuestos	0.00	0.00
Cuotas y Aportaciones de Seguridad Social	0.00	0.00
Contribuciones de Mejoras	0.00	0.00
Derechos	0.00	0.00
Productos	0.00	0.00
Aprovechamientos	0.00	0.00
Ingresos por Venta de Bienes y Prestación de Servicios	0.00	0.00
Participaciones, Aportaciones, Convenios, Incentivos Derivados de la Colaboración Fiscal y Fondos Distintos de Aportaciones	0.00	0.00
Transferencias, Asignaciones, Subsidios y Subvenciones, y Pensiones y Jubilaciones	0.00	0.00
Otros Orígenes de Operación	52,025,517.49	72,400,738.01
Aplicación	50,649,720.72	70,638,911.03
Servicios Personales	39,619,286.19	58,361,661.83
Materiales y Suministros	5,046,937.05	5,933,460.87
Servicios Generales	4,473,488.48	4,822,147.79
Transferencias Internas y Asignaciones al Sector Público	0.00	0.00
Transferencias al Resto del Sector Público	0.00	0.00
Subsidios y Subvenciones	0.00	1,504,769.18
Ayudas Sociales	0.00	0.00
Pensiones y Jubilaciones	0.00	0.00
Transferencias a Fideicomisos, Mandatos y Contratos Análogos	0.00	0.00
Transferencias a la Seguridad Social	0.00	0.00
Donativos	0.00	0.00
Transferencias al Exterior	0.00	0.00
Participaciones	0.00	0.00
Aportaciones	0.00	0.00
Convenios	0.00	0.00
Otras Aplicaciones de Operación	1,510,009.00	16,871.36
Flujos Netos de Efectivo de las Actividades de Operación	1,375,796.77	1,761,826.98
Flujos de Efectivo de las Actividades de Inversión		
Origen	471,599.69	867,099.86
Bienes Inmuebles, Infraestructura y Construcciones en Proceso	0.00	0.00
Bienes Muebles	0.00	561,760.00
Otros Orígenes de Inversión	471,599.69	305,339.86
Aplicación	3,792,927.52	2,646,680.76
Bienes Inmuebles, Infraestructura y Construcciones en Proceso	0.00	0.00
Bienes Muebles	1,213,104.52	1,321,447.90
Otras Aplicaciones de Inversión	2,579,823.00	1,325,232.86
Flujos Netos de Efectivo de las Actividades de Inversión	(3,321,327.83)	(1,779,580.90)
Flujos de Efectivo de las Actividades de Financiamiento		
Origen	1,219,707.22	14,457.35
Endeudamiento Neto	0.00	0.00
Interno	0.00	0.00
Externo	0.00	0.00
Otros Orígenes de Financiamiento	1,219,707.22	14,457.35
Aplicación	2,868,488.32	248,991.92
Servicios de la Deuda	0.00	0.00
Interno	0.00	0.00
Externo	0.00	0.00
Otras Aplicaciones de Financiamiento	2,868,488.32	248,991.92
Flujos Netos de Efectivo por Actividades de Financiamiento	(1,648,781.10)	(234,534.57)
Incremento/Disminución Neta en el Efectivo y Equivalentes al Efectivo	(3,594,312.16)	(252,288.49)
Efectivo y Equivalentes al Efectivo al Inicio del Ejercicio	4,400,382.05	4,652,670.54
Efectivo y Equivalentes al Efectivo al Final del Ejercicio	806,069.89	4,400,382.05

Lcdo. Jesús Manuel Escobedo Tovilla

Jefe de la Unidad de Apoyo Administrativo

C.P. Efraín Chanona Rodríguez

Jefe del Área de Recursos Financieros

"Bajo protesta de decir verdad declaramos que los Estados Financieros y sus notas, son razonablemente correctos y son responsabilidad del emisor".



GOBIERNO CONSTITUCIONAL DEL ESTADO DE CHIAPAS
CENTRO ESTATAL DE CONTROL DE CONFIANZA CERTIFICADO DEL ESTADO
DE CHIAPAS

SISTEMA CONTABLE 2022
ESTADO ANALITICO DEL ACTIVO

DEL 01 DE ENERO AL 30 DE SEPTIEMBRE DEL 2022

(Cifras en Pesos)

Página 1 de 1

Fecha: 25/10/2022

Concepto	Saldo Inicial	Cargos del Período	Abonos del Período	Saldo Final	Variación del Período
ACTIVO	47,552,582.95	122,536,411.69	124,099,623.31	45,989,371.33	(1,563,211.62)
ACTIVO CIRCULANTE	5,042,841.51	120,617,707.17	123,394,023.31	2,266,525.37	(2,776,316.14)
Efectivo y Equivalentes	4,400,382.05	95,769,684.02	99,363,996.18	806,069.89	(3,594,312.16)
Derechos a Recibir Efectivo o Equivalentes	642,459.46	24,848,023.15	24,030,027.13	1,460,455.48	817,996.02
Derechos a Recibir Bienes o Servicios	0.00	0.00	0.00	0.00	0.00
Inventarios	0.00	0.00	0.00	0.00	0.00
Almacenes	0.00	0.00	0.00	0.00	0.00
Estimación por Pérdida o Deterioro de Activos Circulantes	0.00	0.00	0.00	0.00	0.00
Otros Activos Circulantes	0.00	0.00	0.00	0.00	0.00
ACTIVO NO CIRCULANTE	42,509,741.44	1,918,704.52	705,600.00	43,722,845.96	1,213,104.52
Inversiones Financieras a Largo Plazo	0.00	0.00	0.00	0.00	0.00
Derechos a Recibir Efectivo o Equivalentes a Largo Plazo	0.00	0.00	0.00	0.00	0.00
Bienes Inmuebles, Infraestructura y Construcciones en Proceso	2,784,158.94	0.00	0.00	2,784,158.94	0.00
Bienes Muebles	54,320,083.66	1,918,704.52	705,600.00	55,533,188.18	1,213,104.52
Activos Intangibles	2,884,609.85	0.00	0.00	2,884,609.85	0.00
Depreciación, Deterioro y Amortización Acumulada de Bienes	(17,479,111.01)	0.00	0.00	(17,479,111.01)	0.00
Activos Diferidos	0.00	0.00	0.00	0.00	0.00
Estimación por Pérdida o Deterioro de Activos no Circulantes	0.00	0.00	0.00	0.00	0.00
Otros Activos no Circulantes	0.00	0.00	0.00	0.00	0.00

Lcdo. Jesús Manuel Escobedo Tovilla

Jefe de la Unidad de Apoyo Administrativo

C.P. Efraín Chanona Rodríguez

Jefe del Área de Recursos Financieros

"Bajo protesta de decir verdad declaramos que los Estados Financieros y sus notas, son razonablemente correctos
y son responsabilidad del emisor".



GOBIERNO CONSTITUCIONAL DEL ESTADO DE CHIAPAS

CENTRO ESTATAL DE CONTROL DE CONFIANZA CERTIFICADO DEL ESTADO DE CHIAPAS

SISTEMA CONTABLE 2022

ESTADO ANALÍTICO DE LA DEUDA Y OTROS PASIVOS

DEL 1o. DE ENERO AL 30 DE SEPTIEMBRE DE 2022

(Cifras en Pesos)

Página 1 de 1

Fecha:

25/10/2022

DENONIMACIÓN DE LAS DEUDAS	MONEDA DE CONTRATACIÓN	INSTITUCIÓN O PAÍS ACREEDOR	SALDO INICIAL DEL PERÍODO	SALDO FINAL DEL PERÍODO
DEUDA PÚBLICA				
Corto Plazo				
Deuda Interna			0.00	0.00
Instituciones de Crédito			0.00	0.00
BBVA MEXICO, S.A.	Moneda Nacional	México	0.00	0.00
BANOBAS, S.N.C.	Moneda Nacional	México	0.00	0.00
BANORTE, S.A.	Moneda Nacional	México	0.00	0.00
INTERACCIONES, S.A.	Moneda Nacional	México	0.00	0.00
SANTANDER, S.A.	Moneda Nacional	México	0.00	0.00
SCOTIABANK INVERLAT, S.A.	Moneda Nacional	México	0.00	0.00
Títulos y Valores	Moneda Nacional	México	0.00	0.00
Arrendamientos Financieros	Moneda Nacional	México	0.00	0.00
Deuda Externa			0.00	0.00
Organismos Financieros Internacionales			0.00	0.00
Deuda Bilateral			0.00	0.00
Títulos y Valores			0.00	0.00
Arrendamientos Financieros			0.00	0.00
Subtotal de Deuda Pública a Corto Plazo			0.00	0.00
Largo Plazo				
Deuda Interna			0.00	0.00
Instituciones de Crédito			0.00	0.00
BBVA MEXICO, S.A.	Moneda Nacional	México	0.00	0.00
BANOBAS, S.N.C.	Moneda Nacional	México	0.00	0.00
BANORTE, S.A.	Moneda Nacional	México	0.00	0.00
SANTANDER, S.A.	Moneda Nacional	México	0.00	0.00
Títulos y Valores	Moneda Nacional	México	0.00	0.00
Arrendamientos Financieros	Moneda Nacional	México	0.00	0.00
Deuda Externa			0.00	0.00
Organismos Financieros Internacionales			0.00	0.00
Deuda Bilateral			0.00	0.00
Títulos y Valores			0.00	0.00
Arrendamientos Financieros			0.00	0.00
Subtotal de Deuda Pública a Largo Plazo			0.00	0.00
Total de Otros Pasivos	Moneda Nacional	México	3,752,614.22	2,103,833.12
Total de Deuda Pública y Otros Pasivos			3,752,614.22	2,103,833.12

Lcdo. Jesús Manuel Escobedo Tovilla

Jefe de la Unidad de Apoyo Administrativo

C.P. Efraín Chanón Rodríguez

Jefe del Área de Recursos Financieros

"Bajo protesta de decir verdad declaramos que los Estados Financieros y sus notas, son razonablemente correctos y son responsabilidad del emisor".



GOBIERNO CONSTITUCIONAL DEL ESTADO DE CHIAPAS
CENTRO ESTATAL DE CONTROL DE CONFIANZA CERTIFICADO DEL ESTADO
DE CHIAPAS
SISTEMA CONTABLE 2022

INFORME SOBRE PASIVOS CONTINGENTES
DEL 1o. DE ENERO AL 30 DE SEPTIEMBRE DE 2022


Página 1 de 1
25/10/2022


Fecha:

De conformidad a las Principales Reglas de Registro y Valoración del Patrimonio (Elementos Generales), emitidas por el Consejo Nacional de Armonización Contable, publicadas en el capítulo reformado en el Diario Oficial de la Federación el 06 de octubre del 2014, y última reforma del 23 de diciembre de 2020, los Pasivos Contingentes consideran:

- a) Una obligación posible, surgida a raíz de sucesos pasados, cuya existencia ha de ser confirmada sólo por la ocurrencia, o en su caso, por la no ocurrencia, de uno o más eventos inciertos en el futuro, que no están enteramente bajo el control del organismo público.
- b) Una obligación presente, surgida a raíz de sucesos pasados, que no se ha reconocido contablemente porque: no es probable que la entidad tenga que satisfacerla, desprendiéndose de recursos que incorporen beneficios económicos; o bien el importe de la obligación no pueda ser medido con la suficiente fiabilidad.

Al respecto, se informa que éste Organismo Público a esta fecha **NO cuenta con Pasivos Contingentes** significativos pendientes de pago, ya que estos se reconocen y se liquidan en el transcurso del ejercicio, en la vigencia del presupuesto.


Lcdo. Jesús Manuel Escobedo Tovilla
Jefe de la Unidad de Apoyo Administrativo


C.P. Efraín Chanona Rodríguez
Jefe del Área de Recursos Financieros



GOBIERNO CONSTITUCIONAL DEL ESTADO DE CHIAPAS
CENTRO ESTATAL DE CONTROL DE CONFIANZA CERTIFICADO DEL
ESTADO DE CHIAPAS
SISTEMA CONTABLE 2022

ESTADO ANALÍTICO DE INGRESOS

DEL 1o. DE ENERO AL 30 DE SEPTIEMBRE DE 2022

Página 1 de 1

25/10/2022

Fecha:

RUBRO DE INGRESOS	INGRESO					DIFERENCIA (RECAUDADO - ESTIMADO)
	ESTIMADO	AMPLIACIONES Y REDUCCIONES	MODIFICADO	DEVENGADO	RECAUDADO	
Impuestos	0.00	0.00	0.00	0.00	0.00	0.00
Cuotas y Aportaciones de Seguridad Social	0.00	0.00	0.00	0.00	0.00	0.00
Contribuciones de Mejoras	0.00	0.00	0.00	0.00	0.00	0.00
Derechos	0.00	0.00	0.00	0.00	0.00	0.00
Productos	0.00	0.00	0.00	0.00	0.00	0.00
Aprovechamientos	0.00	0.00	0.00	0.00	0.00	0.00
Ingresos por Venta de Bienes, Prestación de Servicios y Otros Ingresos	0.00	0.00	0.00	0.00	0.00	0.00
Participaciones, Aportaciones, Convenios, Incentivos Derivados de la Colaboración Fiscal y Fondos Distintos de Aportaciones	3,516,064.86	0.00	3,516,064.86	2,505,049.85	2,505,049.85	(1,011,015.01)
Transferencias, Asignaciones, Subsidios y Subvenciones, y Pensiones y Jubilaciones	68,223,240.90	4,671,766.91	72,895,007.81	49,520,467.14	49,520,467.14	(18,702,773.76)
Ingresos Derivados de Financiamientos	0.00	0.00	0.00	0.00	0.00	0.00
Total	71,739,305.76	4,671,766.91	76,411,072.67	52,025,516.99	52,025,516.99	
Ingresos Excedentes						(19,713,788.77)

RUBRO DE INGRESOS	INGRESO					DIFERENCIA (RECAUDADO - ESTIMADO)
	ESTIMADO	AMPLIACIONES Y REDUCCIONES	MODIFICADO	DEVENGADO	RECAUDADO	
Ingresos del Poder Ejecutivo Federal o Estatal y de los Municipios	0.00	0.00	0.00	0.00	0.00	0.00
Impuestos	0.00	0.00	0.00	0.00	0.00	0.00
Cuotas y Aportaciones de Seguridad Social	0.00	0.00	0.00	0.00	0.00	0.00
Contribuciones de Mejoras	0.00	0.00	0.00	0.00	0.00	0.00
Derechos	0.00	0.00	0.00	0.00	0.00	0.00
Productos	0.00	0.00	0.00	0.00	0.00	0.00
Aprovechamientos	0.00	0.00	0.00	0.00	0.00	0.00
Participaciones, Aportaciones, Convenios, Incentivos Derivados de la Colaboración Fiscal y Fondos Distintos de Aportaciones	0.00	0.00	0.00	0.00	0.00	0.00
Transferencias, Asignaciones, Subsidios y Subvenciones, y Pensiones y Jubilaciones	0.00	0.00	0.00	0.00	0.00	0.00
Ingresos de los Entes públicos de los Poderes Legislativo y Judicial, de los Órganos Autónomos y del Sector Paraestatal o Paramunicipal, así como de las Empresas Productivas del Estado	71,739,305.76	4,671,766.91	76,411,072.67	52,025,516.99	52,025,516.99	(19,713,788.77)
Cuotas y Aportaciones de Seguridad Social	0.00	0.00	0.00	0.00	0.00	0.00
Productos	0.00	0.00	0.00	0.00	0.00	0.00
Ingresos por Venta de Bienes, Prestación de Servicios y Otros Ingresos	0.00	0.00	0.00	0.00	0.00	0.00
Transferencias, Asignaciones, Subsidios y Subvenciones, y Pensiones y Jubilaciones	71,739,305.76	4,671,766.91	76,411,072.67	52,025,516.99	52,025,516.99	(19,713,788.77)
Ingresos Derivados de Financiamiento	0.00	0.00	0.00	0.00	0.00	0.00
Ingresos Derivados de Financiamientos	0.00	0.00	0.00	0.00	0.00	0.00
Total	71,739,305.76	4,671,766.91	76,411,072.67	52,025,516.99	52,025,516.99	
Ingresos Excedentes						(19,713,788.77)

Lcdo. Jesús Manuel Escobedo Tovilla

Jefe de la Unidad de Apoyo Administrativo

C.P. Efraín Chanón Rodríguez

Jefe del Área de Recursos Financieros

"Bajo protesta de decir verdad declaramos que los Estados Financieros y sus notas, son razonablemente correctos y son responsabilidad del emisor".



GOBIERNO CONSTITUCIONAL DEL ESTADO DE CHIAPAS
CENTRO ESTATAL DE CONTROL DE CONFIANZA CERTIFICADO DEL
ESTADO DE CHIAPAS
SISTEMA CONTABLE 2022

ESTADO ANALÍTICO DE INGRESOS/CON RECURSOS DEL EJERCICIO

DEL 1o. DE ENERO AL 30 DE SEPTIEMBRE DE 2022

Página 1 de 1

25/10/2022

Fecha:

RUBRO DE INGRESOS	INGRESO					DIFERENCIA (RECAUDADO - ESTIMADO)
	ESTIMADO	AMPLIACIONES Y REDUCCIONES	MODIFICADO	DEVENGADO	RECAUDADO	
Impuestos	0.00	0.00	0.00	0.00	0.00	0.00
Cuotas y Aportaciones de Seguridad Social	0.00	0.00	0.00	0.00	0.00	0.00
Contribuciones de Mejoras	0.00	0.00	0.00	0.00	0.00	0.00
Derechos	0.00	0.00	0.00	0.00	0.00	0.00
Productos	0.00	0.00	0.00	0.00	0.00	0.00
Aprovechamientos	0.00	0.00	0.00	0.00	0.00	0.00
Ingresos por Venta de Bienes, Prestación de Servicios y Otros Ingresos	0.00	0.00	0.00	0.00	0.00	0.00
Participaciones, Aportaciones, Convenios, Incentivos Derivados de la Colaboración Fiscal y Fondos Distintos de Aportaciones	3,516,064.86	0.00	3,516,064.86	2,505,049.85	2,505,049.85	(1,011,015.01)
Transferencias, Asignaciones, Subsidios y Subvenciones, y Pensiones y Jubilaciones	68,223,240.90	3,321,368.39	71,544,609.29	48,170,068.62	48,170,068.62	(20,053,172.28)
Ingresos Derivados de Financiamientos	0.00	0.00	0.00	0.00	0.00	0.00
Total	71,739,305.76	3,321,368.39	75,060,674.15	50,675,118.47	50,675,118.47	
Ingresos Excedentes						(21,064,187.29)

RUBRO DE INGRESOS	INGRESO					DIFERENCIA (RECAUDADO - ESTIMADO)
	ESTIMADO	AMPLIACIONES Y REDUCCIONES	MODIFICADO	DEVENGADO	RECAUDADO	
Ingresos del Poder Ejecutivo Federal o Estatal y de los Municipios	0.00	0.00	0.00	0.00	0.00	0.00
Impuestos	0.00	0.00	0.00	0.00	0.00	0.00
Cuotas y Aportaciones de Seguridad Social	0.00	0.00	0.00	0.00	0.00	0.00
Contribuciones de Mejoras	0.00	0.00	0.00	0.00	0.00	0.00
Derechos	0.00	0.00	0.00	0.00	0.00	0.00
Productos	0.00	0.00	0.00	0.00	0.00	0.00
Aprovechamientos	0.00	0.00	0.00	0.00	0.00	0.00
Participaciones, Aportaciones, Convenios, Incentivos Derivados de la Colaboración Fiscal y Fondos Distintos de Aportaciones	0.00	0.00	0.00	0.00	0.00	0.00
Transferencias, Asignaciones, Subsidios y Subvenciones, y Pensiones y Jubilaciones	0.00	0.00	0.00	0.00	0.00	0.00
Ingresos de los Entes públicos de los Poderes Legislativo y Judicial, de los Órganos Autónomos y del Sector Paraestatal o Paramunicipal, así como de las Empresas Productivas del Estado	71,739,305.76	3,321,368.39	75,060,674.15	50,675,118.47	50,675,118.47	(21,064,187.29)
Cuotas y Aportaciones de Seguridad Social	0.00	0.00	0.00	0.00	0.00	0.00
Productos	0.00	0.00	0.00	0.00	0.00	0.00
Ingresos por Venta de Bienes, Prestación de Servicios y Otros Ingresos	0.00	0.00	0.00	0.00	0.00	0.00
Transferencias, Asignaciones, Subsidios y Subvenciones, y Pensiones y Jubilaciones	71,739,305.76	3,321,368.39	75,060,674.15	50,675,118.47	50,675,118.47	(21,064,187.29)
Ingresos Derivados de Financiamiento	0.00	0.00	0.00	0.00	0.00	0.00
Ingresos Derivados de Financiamientos	0.00	0.00	0.00	0.00	0.00	0.00
Total	71,739,305.76	3,321,368.39	75,060,674.15	50,675,118.47	50,675,118.47	
Ingresos Excedentes						(21,064,187.29)

Lcdo. Jesús Manuel Escobedo Tovilla

Jefe de la Unidad de Apoyo Administrativo

C.P. Efraín Chanona Rodríguez

Jefe del Área de Recursos Financieros

"Bajo protesta de decir verdad declaramos que los Estados Financieros y sus notas, son razonablemente correctos y son responsabilidad del emisor".



GOBIERNO CONSTITUCIONAL DEL ESTADO DE CHIAPAS
CENTRO ESTATAL DE CONTROL DE CONFIANZA CERTIFICADO DEL
ESTADO DE CHIAPAS
SISTEMA CONTABLE 2022

ESTADO ANALÍTICO DE INGRESOS/CON RECURSOS DE AÑOS ANTERIORES

DEL 1o. DE ENERO AL 30 DE SEPTIEMBRE DE 2022

Página 1 de 1
25/10/2022

Fecha:

RUBRO DE INGRESOS	INGRESO					DIFERENCIA (RECAUDADO - ESTIMADO)
	ESTIMADO	AMPLIACIONES Y REDUCCIONES	MODIFICADO	DEVENGADO	RECAUDADO	
Impuestos	0.00	0.00	0.00	0.00	0.00	0.00
Cuotas y Aportaciones de Seguridad Social	0.00	0.00	0.00	0.00	0.00	0.00
Contribuciones de Mejoras	0.00	0.00	0.00	0.00	0.00	0.00
Derechos	0.00	0.00	0.00	0.00	0.00	0.00
Productos	0.00	0.00	0.00	0.00	0.00	0.00
Aprovechamientos	0.00	0.00	0.00	0.00	0.00	0.00
Ingresos por Venta de Bienes, Prestación de Servicios y Otros Ingresos	0.00	0.00	0.00	0.00	0.00	0.00
Participaciones, Aportaciones, Convenios, Incentivos Derivados de la Colaboración Fiscal y Fondos Distintos de Aportaciones	0.00	0.00	0.00	0.00	0.00	0.00
Transferencias, Asignaciones, Subsidios y Subvenciones, y Pensiones y Jubilaciones	0.00	1,350,398.52	1,350,398.52	1,350,398.52	1,350,398.52	1,350,398.52
Ingresos Derivados de Financiamientos	0.00	0.00	0.00	0.00	0.00	0.00
Total	0.00	1,350,398.52	1,350,398.52	1,350,398.52	1,350,398.52	
Ingresos Excedentes						1,350,398.52

RUBRO DE INGRESOS	INGRESO					DIFERENCIA (RECAUDADO - ESTIMADO)
	ESTIMADO	AMPLIACIONES Y REDUCCIONES	MODIFICADO	DEVENGADO	RECAUDADO	
Ingresos del Poder Ejecutivo Federal o Estatal y de los Municipios	0.00	0.00	0.00	0.00	0.00	0.00
Impuestos	0.00	0.00	0.00	0.00	0.00	0.00
Cuotas y Aportaciones de Seguridad Social	0.00	0.00	0.00	0.00	0.00	0.00
Contribuciones de Mejoras	0.00	0.00	0.00	0.00	0.00	0.00
Derechos	0.00	0.00	0.00	0.00	0.00	0.00
Productos	0.00	0.00	0.00	0.00	0.00	0.00
Aprovechamientos	0.00	0.00	0.00	0.00	0.00	0.00
Participaciones, Aportaciones, Convenios, Incentivos Derivados de la Colaboración Fiscal y Fondos Distintos de Aportaciones	0.00	0.00	0.00	0.00	0.00	0.00
Transferencias, Asignaciones, Subsidios y Subvenciones, y Pensiones y Jubilaciones	0.00	0.00	0.00	0.00	0.00	0.00
Ingresos de los Entes públicos de los Poderes Legislativo y Judicial, de los Órganos Autónomos y del Sector Paraestatal o Paramunicipal, así como de las Empresas Productivas del Estado	0.00	1,350,398.52	1,350,398.52	1,350,398.52	1,350,398.52	1,350,398.52
Cuotas y Aportaciones de Seguridad Social	0.00	0.00	0.00	0.00	0.00	0.00
Productos	0.00	0.00	0.00	0.00	0.00	0.00
Ingresos por Venta de Bienes, Prestación de Servicios y Otros Ingresos	0.00	0.00	0.00	0.00	0.00	0.00
Transferencias, Asignaciones, Subsidios y Subvenciones, y Pensiones y Jubilaciones	0.00	1,350,398.52	1,350,398.52	1,350,398.52	1,350,398.52	1,350,398.52
Ingresos Derivados de Financiamiento	0.00	0.00	0.00	0.00	0.00	0.00
Ingresos Derivados de Financiamientos	0.00	0.00	0.00	0.00	0.00	0.00
Total	0.00	1,350,398.52	1,350,398.52	1,350,398.52	1,350,398.52	
Ingresos Excedentes						1,350,398.52

Lcdo. Jesús Manuel Escobedo Tovilla

Jefe de la Unidad de Apoyo Administrativo

C.P. Efraín Chanona Rodríguez

Jefe del Área de Recursos Financieros

"Bajo protesta de decir verdad declaramos que los Estados Financieros y sus notas, son razonablemente correctos y son responsabilidad del emisor".



GOBIERNO CONSTITUCIONAL DEL ESTADO DE CHIAPAS
CENTRO ESTATAL DE CONTROL DE CONFIANZA CERTIFICADO DEL ESTADO
DE CHIAPAS

SISTEMA CONTABLE 2022
ENDEUDAMIENTO NETO
DEL 1o. DE ENERO AL 30 DE SEPTIEMBRE DE 2022

Página 1 de 1
25/10/2022

Fecha:


IDENTIFICACIÓN DE CRÉDITO O INSTRUMENTO	CONTRATACIÓN/ COLOCACIÓN	AMORTIZACIÓN	ENDEUDAMIENTO NETO
CRÉDITOS BANCARIOS			

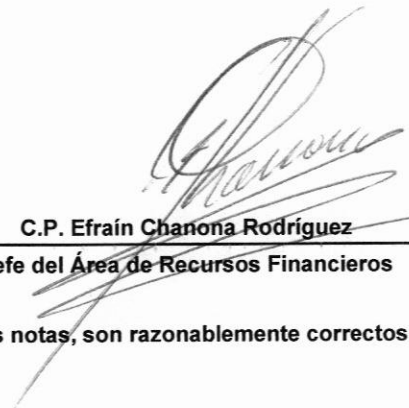
TOTAL CRÉDITOS BANCARIOS

OTROS INSTRUMENTOS DE DEUDA

NO APLICA

TOTAL OTROS INSTRUMENTOS DE DEUDA
TOTAL


Lcdo. Jesús Manuel Escobedo Tovilla
Jefe de la Unidad de Apoyo Administrativo


C.P. Efraín Chanona Rodríguez
Jefe del Área de Recursos Financieros

"Bajo protesta de decir verdad declaramos que los Estados Financieros y sus notas, son razonablemente correctos y son responsabilidad del emisor".



GOBIERNO CONSTITUCIONAL DEL ESTADO DE CHIAPAS
CENTRO ESTATAL DE CONTROL DE CONFIANZA CERTIFICADO DEL ESTADO DE
CHIAPAS

SISTEMA CONTABLE 2022
INTERESES DE LA DEUDA
DEL 1o. DE ENERO AL 30 DE SEPTIEMBRE DE 2022

Página 1 de 1
25/10/2022

Fecha:

IDENTIFICACIÓN DE CRÉDITO O INSTRUMENTO	DEVENGADO	PAGADO
CRÉDITOS BANCARIOS		

TOTAL DE INTERESES DE CRÉDITOS BANCARIOS

OTROS INSTRUMENTOS DE DEUDA

TOTAL DE INTERESES DE OTROS INSTRUMENTOS DE DEUDA

TOTAL

NO APLICA


Lcdo. Jesús Manuel Escobedo Tovilla

Jefe de la Unidad de Apoyo Administrativo


C.P. Efraín Chanona Rodríguez

Jefe del Área de Recursos Financieros

"Bajo protesta de decir verdad declaramos que los Estados Financieros y sus notas, son razonablemente correctos y son responsabilidad del emisor".



GOBIERNO CONSTITUCIONAL DEL ESTADO DE CHIAPAS
CENTRO ESTATAL DE CONTROL DE CONFIANZA CERTIFICADO DEL
ESTADO DE CHIAPAS
SISTEMA CONTABLE 2022

INDICADORES DE POSTURA FISCAL

DEL 1o. DE ENERO AL 30 DE SEPTIEMBRE DE 2022


Fecha:


Página 1 de 1
25/10/2022

CONCEPTO	ESTIMADO	DEVENGADO	PAGADO
I. Ingresos Presupuestarios	71,739,305.76	52,025,516.99	52,025,516.99
Ingresos del Gobierno de la Entidad Federativa	0.00	0.00	0.00
Ingresos del Sector Paraestatal	71,739,305.76	52,025,516.99	52,025,516.99
II. Egresos Presupuestarios	71,739,305.76	51,862,825.24	50,280,519.82
Egresos del Gobierno de la Entidad Federativa	0.00	0.00	0.00
Egresos del Sector Paraestatal	71,739,305.76	51,862,825.24	50,280,519.82
III. Balance Presupuestario (Superávit o Déficit) (III = I - II)	0.00	162,691.75	1,744,997.17

CONCEPTO	ESTIMADO	DEVENGADO	PAGADO
III. Balance Presupuestario (Superávit o Déficit)	0.00	162,691.75	1,744,997.17
IV. Intereses, Comisiones y Gastos de la Deuda	0.00	0.00	0.00
V. Balance Primario (Superávit o Déficit) (V = III - IV)	0.00	162,691.75	1,744,997.17

CONCEPTO	ESTIMADO	DEVENGADO	PAGADO
A. Financiamiento	0.00	0.00	0.00
B. Amortización de la Deuda	0.00	0.00	0.00
C. Endeudamiento o Desendeudamiento (C= A - B)	0.00	0.00	0.00


Lcdo. Jesús Manuel Escobedo Tovilla
Jefe de la Unidad de Apoyo Administrativo


C.P. Efraín Chanona Rodríguez
Jefe del Área de Recursos Financieros

“Bajo protesta de decir verdad declaramos que los Estados Financieros y sus notas, son razonablemente correctos y son responsabilidad del emisor”.



GOBIERNO CONSTITUCIONAL DEL ESTADO DE CHIAPAS
CENTRO ESTATAL DE CONTROL DE CONFIANZA CERTIFICADO DEL
ESTADO DE CHIAPAS
SISTEMA CONTABLE 2022

INDICADORES DE POSTURA FISCAL / CON RECURSOS DEL EJERCICIO

DEL 1o. DE ENERO AL 30 DE SEPTIEMBRE DE 2022


Fecha:


Página 1 de 1
25/10/2022

CONCEPTO	ESTIMADO	DEVENGADO	PAGADO
I. Ingresos Presupuestarios	71,739,305.76	50,675,118.47	50,675,118.47
Ingresos del Gobierno de la Entidad Federativa	0.00	0.00	0.00
Ingresos del Sector Paraestatal	71,739,305.76	50,675,118.47	50,675,118.47
II. Egresos Presupuestarios	71,739,305.76	50,525,132.68	48,942,827.26
Egresos del Gobierno de la Entidad Federativa	0.00	0.00	0.00
Egresos del Sector Paraestatal	71,739,305.76	50,525,132.68	48,942,827.26
III. Balance Presupuestario (Superávit o Déficit) (III = I - II)	0.00	149,985.79	1,732,291.21

CONCEPTO	ESTIMADO	DEVENGADO	PAGADO
III. Balance Presupuestario (Superávit o Déficit)	0.00	149,985.79	1,732,291.21
IV. Intereses, Comisiones y Gastos de la Deuda	0.00	0.00	0.00
V. Balance Primario (Superávit o Déficit) (V = III - IV)	0.00	149,985.79	1,732,291.21

CONCEPTO	ESTIMADO	DEVENGADO	PAGADO
A. Financiamiento	0.00	0.00	0.00
B. Amortización de la Deuda	0.00	0.00	0.00
C. Endeudamiento o Desendeudamiento (C= A - B)	0.00	0.00	0.00


Lcdo. Jesús Manuel Escobedo Tovilla
Jefe de la Unidad de Apoyo Administrativo


C.P. Efraín Chanona Rodríguez
Jefe del Área de Recursos Financieros

“Bajo protesta de decir verdad declaramos que los Estados Financieros y sus notas, son razonablemente correctos y son responsabilidad del emisor”.



GOBIERNO CONSTITUCIONAL DEL ESTADO DE CHIAPAS
CENTRO ESTATAL DE CONTROL DE CONFIANZA CERTIFICADO DEL
ESTADO DE CHIAPAS
SISTEMA CONTABLE 2022

INDICADORES DE POSTURA FISCAL / CON RECURSOS DE AÑOS ANTERIORES

DEL 1o. DE ENERO AL 30 DE SEPTIEMBRE DE 2022

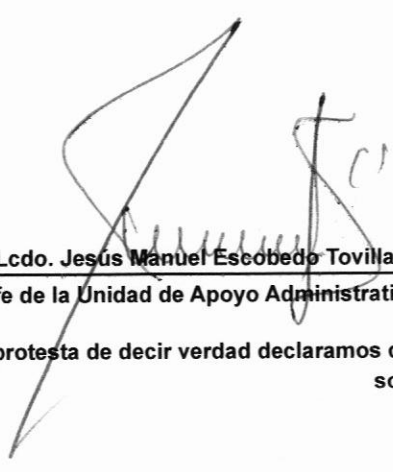
Fecha:


Página 1 de 1
25/10/2022

CONCEPTO	ESTIMADO	DEVENGADO	PAGADO
I. Ingresos Presupuestarios	0.00	1,350,398.52	1,350,398.52
Ingresos del Gobierno de la Entidad Federativa	0.00	0.00	0.00
Ingresos del Sector Paraestatal	0.00	1,350,398.52	1,350,398.52
II. Egresos Presupuestarios	0.00	1,337,692.56	1,337,692.56
Egresos del Gobierno de la Entidad Federativa	0.00	0.00	0.00
Egresos del Sector Paraestatal	0.00	1,337,692.56	1,337,692.56
III. Balance Presupuestario (Superávit o Déficit) (III = I - II)	0.00	12,705.96	12,705.96

CONCEPTO	ESTIMADO	DEVENGADO	PAGADO
III. Balance Presupuestario (Superávit o Déficit)	0.00	12,705.96	12,705.96
IV. Intereses, Comisiones y Gastos de la Deuda	0.00	0.00	0.00
V. Balance Primario (Superávit o Déficit) (V = III - IV)	0.00	12,705.96	12,705.96

CONCEPTO	ESTIMADO	DEVENGADO	PAGADO
A. Financiamiento	0.00	0.00	0.00
B. Amortización de la Deuda	0.00	0.00	0.00
C. Endeudamiento o Desendeudamiento (C= A - B)	0.00	0.00	0.00


Lcdo. Jesús Manuel Escobedo Tovilla
Jefe de la Unidad de Apoyo Administrativo


C.P. Efraín Chanón Rodríguez
Jefe del Área de Recursos Financieros

“Bajo protesta de decir verdad declaramos que los Estados Financieros y sus notas, son razonablemente correctos y son responsabilidad del emisor”.



GOBIERNO CONSTITUCIONAL DEL ESTADO DE CHIAPAS
CENTRO ESTATAL DE CONTROL DE CONFIANZA CERTIFICADO DEL
ESTADO DE CHIAPAS
SISTEMA CONTABLE 2022
RELACIÓN DE ESQUEMAS BURSÁILES Y COBERTURAS FINANCIERAS
DEL 1o. DE ENERO AL 30 DE SEPTIEMBRE DE 2022

Página 1 de 1
Fecha: 25/10/2022

RELACIÓN DE ESQUEMAS BURSÁILES Y DE COBERTURAS FINANCIERAS

NO APLICA