



**CHIAPAS**  
GOBIERNO DEL ESTADO

**21121130 CENTRO ESTATAL DE CONTROL DE CONFIANZA  
CERTIFICADO DEL ESTADO DE CHIAPAS.**

# **CUENTA PÚBLICA ESTATAL**

**INFORMACIÓN PRESUPUESTAL**

**CORRESPONDIENTE  
AL 1er TRIMESTRE DEL  
CIERRE EJERCICIO FISCAL  
2026**

---

**INFORMACIÓN ARMONIZADA  
CONAC**

---

---

**ESTADOS E INFORMES  
PRESUPUESTARIOS**

---



GOBIERNO CONSTITUCIONAL DEL ESTADO DE CHIAPAS  
CENTRO ESTATAL DE CONTROL DE CONFIANZA CERTIFICADO DEL  
ESTADO DE CHIAPAS  
SISTEMA CONTABLE 2026

ESTADO ANALÍTICO DE INGRESOS

DEL 1o. DE ENERO AL 31 DE MARZO DE 2026

Página 1 de 1

15/04/2026

Fecha:

RUBRO DE INGRESOS	INGRESO					DIFERENCIA (RECAUDADO - ESTIMADO)
	ESTIMADO	AMPLIACIONES Y REDUCCIONES	MODIFICADO	DEVENGADO	RECAUDADO	
Impuestos	0.00	0.00	0.00	0.00	0.00	0.00
Cuotas y Aportaciones de Seguridad Social	0.00	0.00	0.00	0.00	0.00	0.00
Contribuciones de Mejoras	0.00	0.00	0.00	0.00	0.00	0.00
Derechos	0.00	0.00	0.00	0.00	0.00	0.00
Productos	0.00	0.00	0.00	0.00	0.00	0.00
Aprovechamientos	0.00	0.00	0.00	0.00	0.00	0.00
Ingresos por Venta de Bienes, Prestación de Servicios y Otros Ingresos	0.00	0.00	0.00	0.00	0.00	0.00
Participaciones, Aportaciones, Convenios, Incentivos Derivados de la Colaboración Fiscal y Fondos Distintos de Aportaciones	0.00	0.00	0.00	0.00	0.00	0.00
Transferencias, Asignaciones, Subsidios y Subvenciones, y Pensiones y Jubilaciones	77,443,519.12	124,293.12	77,567,812.24	15,043,221.29	15,043,221.29	(62,400,297.83)
Ingresos Derivados de Financiamientos	0.00	0.00	0.00	0.00	0.00	0.00
<b>Total</b>	<b>77,443,519.12</b>	<b>124,293.12</b>	<b>77,567,812.24</b>	<b>15,043,221.29</b>	<b>15,043,221.29</b>	
<b>Ingresos Excedentes</b>						<b>(62,400,297.83)</b>

RUBRO DE INGRESOS	INGRESO					DIFERENCIA (RECAUDADO - ESTIMADO)
	ESTIMADO	AMPLIACIONES Y REDUCCIONES	MODIFICADO	DEVENGADO	RECAUDADO	
<b>Ingresos del Poder Ejecutivo Federal o Estatal y de los Municipios</b>	<b>0.00</b>	<b>0.00</b>	<b>0.00</b>	<b>0.00</b>	<b>0.00</b>	<b>0.00</b>
Impuestos	0.00	0.00	0.00	0.00	0.00	0.00
Cuotas y Aportaciones de Seguridad Social	0.00	0.00	0.00	0.00	0.00	0.00
Contribuciones de Mejoras	0.00	0.00	0.00	0.00	0.00	0.00
Derechos	0.00	0.00	0.00	0.00	0.00	0.00
Productos	0.00	0.00	0.00	0.00	0.00	0.00
Aprovechamientos	0.00	0.00	0.00	0.00	0.00	0.00
Participaciones, Aportaciones, Convenios, Incentivos Derivados de la Colaboración Fiscal y Fondos Distintos de Aportaciones	0.00	0.00	0.00	0.00	0.00	0.00
Transferencias, Asignaciones, Subsidios y Subvenciones, y Pensiones y Jubilaciones	0.00	0.00	0.00	0.00	0.00	0.00
<b>Ingresos de los Entes públicos de los Poderes Legislativo y Judicial, de los Órganos Autónomos y del Sector Paraestatal o Paramunicipal, así como de las Empresas Públicas del Estado</b>	<b>77,443,519.12</b>	<b>124,293.12</b>	<b>77,567,812.24</b>	<b>15,043,221.29</b>	<b>15,043,221.29</b>	<b>(62,400,297.83)</b>
Cuotas y Aportaciones de Seguridad Social	0.00	0.00	0.00	0.00	0.00	0.00
Productos	0.00	0.00	0.00	0.00	0.00	0.00
Ingresos por Venta de Bienes, Prestación de Servicios y Otros Ingresos	0.00	0.00	0.00	0.00	0.00	0.00
Transferencias, Asignaciones, Subsidios y Subvenciones, y Pensiones y Jubilaciones	77,443,519.12	124,293.12	77,567,812.24	15,043,221.29	15,043,221.29	(62,400,297.83)
<b>Ingresos Derivados de Financiamiento</b>	<b>0.00</b>	<b>0.00</b>	<b>0.00</b>	<b>0.00</b>	<b>0.00</b>	<b>0.00</b>
Ingresos Derivados de Financiamientos	0.00	0.00	0.00	0.00	0.00	0.00
<b>Total</b>	<b>77,443,519.12</b>	<b>124,293.12</b>	<b>77,567,812.24</b>	<b>15,043,221.29</b>	<b>15,043,221.29</b>	
<b>Ingresos Excedentes</b>						<b>(62,400,297.83)</b>

Lcdo. Carlos Trinidad Cornejo

Jefe de la Unidad de Apoyo Administrativo

Lcdo. Isidro Apolonio Ortega Cruz

Jefe del Área de Recursos Financieros

"Bajo protesta de decir verdad declaramos que los Estados Financieros y sus notas, son razonablemente correctos y son responsabilidad del emisor".

**GOBIERNO CONSTITUCIONAL DEL ESTADO DE CHIAPAS**  
**CENTRO ESTATAL DE CONTROL DE CONFIANZA CERTIFICADO DEL**  
**ESTADO DE CHIAPAS**  
**SISTEMA CONTABLE 2026**

**ESTADO ANALÍTICO DE INGRESOS/CON RECURSOS DEL EJERCICIO**

**DEL 1o. DE ENERO AL 31 DE MARZO DE 2026**


Página 1 de 1

15/04/2026


Fecha:

RUBRO DE INGRESOS	INGRESO					DIFERENCIA (RECAUDADO - ESTIMADO)
	ESTIMADO	AMPLIACIONES Y REDUCCIONES	MODIFICADO	DEVENGADO	RECAUDADO	
Impuestos	0.00	0.00	0.00	0.00	0.00	0.00
Cuotas y Aportaciones de Seguridad Social	0.00	0.00	0.00	0.00	0.00	0.00
Contribuciones de Mejoras	0.00	0.00	0.00	0.00	0.00	0.00
Derechos	0.00	0.00	0.00	0.00	0.00	0.00
Productos	0.00	0.00	0.00	0.00	0.00	0.00
Aprovechamientos	0.00	0.00	0.00	0.00	0.00	0.00
Ingresos por Venta de Bienes, Prestación de Servicios y Otros Ingresos	0.00	0.00	0.00	0.00	0.00	0.00
Participaciones, Aportaciones, Convenios, Incentivos Derivados de la Colaboración Fiscal y Fondos Distintos de Aportaciones	0.00	0.00	0.00	0.00	0.00	0.00
Transferencias, Asignaciones, Subsidios y Subvenciones, y Pensiones y Jubilaciones	77,443,519.12	124,293.12	77,567,812.24	15,043,221.29	15,043,221.29	(62,400,297.83)
Ingresos Derivados de Financiamientos	0.00	0.00	0.00	0.00	0.00	0.00
<b>Total</b>	<b>77,443,519.12</b>	<b>124,293.12</b>	<b>77,567,812.24</b>	<b>15,043,221.29</b>	<b>15,043,221.29</b>	
<b>Ingresos Excedentes</b>						<b>(62,400,297.83)</b>

RUBRO DE INGRESOS	INGRESO					DIFERENCIA (RECAUDADO - ESTIMADO)
	ESTIMADO	AMPLIACIONES Y REDUCCIONES	MODIFICADO	DEVENGADO	RECAUDADO	
<b>Ingresos del Poder Ejecutivo Federal o Estatal y de los Municipios</b>	<b>0.00</b>	<b>0.00</b>	<b>0.00</b>	<b>0.00</b>	<b>0.00</b>	<b>0.00</b>
Impuestos	0.00	0.00	0.00	0.00	0.00	0.00
Cuotas y Aportaciones de Seguridad Social	0.00	0.00	0.00	0.00	0.00	0.00
Contribuciones de Mejoras	0.00	0.00	0.00	0.00	0.00	0.00
Derechos	0.00	0.00	0.00	0.00	0.00	0.00
Productos	0.00	0.00	0.00	0.00	0.00	0.00
Aprovechamientos	0.00	0.00	0.00	0.00	0.00	0.00
Participaciones, Aportaciones, Convenios, Incentivos Derivados de la Colaboración Fiscal y Fondos Distintos de Aportaciones	0.00	0.00	0.00	0.00	0.00	0.00
Transferencias, Asignaciones, Subsidios y Subvenciones, y Pensiones y Jubilaciones	0.00	0.00	0.00	0.00	0.00	0.00
<b>Ingresos de los Entes públicos de los Poderes Legislativo y Judicial, de los Órganos Autónomos y del Sector Paraestatal o Paramunicipal, así como de las Empresas Públicas del Estado</b>	<b>77,443,519.12</b>	<b>124,293.12</b>	<b>77,567,812.24</b>	<b>15,043,221.29</b>	<b>15,043,221.29</b>	<b>(62,400,297.83)</b>
Cuotas y Aportaciones de Seguridad Social	0.00	0.00	0.00	0.00	0.00	0.00
Productos	0.00	0.00	0.00	0.00	0.00	0.00
Ingresos por Venta de Bienes, Prestación de Servicios y Otros Ingresos	0.00	0.00	0.00	0.00	0.00	0.00
Transferencias, Asignaciones, Subsidios y Subvenciones, y Pensiones y Jubilaciones	77,443,519.12	124,293.12	77,567,812.24	15,043,221.29	15,043,221.29	(62,400,297.83)
<b>Ingresos Derivados de Financiamiento</b>	<b>0.00</b>	<b>0.00</b>	<b>0.00</b>	<b>0.00</b>	<b>0.00</b>	<b>0.00</b>
Ingresos Derivados de Financiamientos	0.00	0.00	0.00	0.00	0.00	0.00
<b>Total</b>	<b>77,443,519.12</b>	<b>124,293.12</b>	<b>77,567,812.24</b>	<b>15,043,221.29</b>	<b>15,043,221.29</b>	
<b>Ingresos Excedentes</b>						<b>(62,400,297.83)</b>

  
Lcdo. Carlos Trinidad Cornejo

Jefe de la Unidad de Apoyo Administrativo

  
Lcdo. Isidro Apolonio Ortega Cruz

Jefe del Área de Recursos Financieros

"Bajo protesta de decir verdad declaramos que los Estados Financieros y sus notas, son razonablemente correctos y son responsabilidad del emisor".

**GOBIERNO CONSTITUCIONAL DEL ESTADO DE CHIAPAS**  
**CENTRO ESTATAL DE CONTROL DE CONFIANZA CERTIFICADO DEL**  
**ESTADO DE CHIAPAS**  
**SISTEMA CONTABLE 2026**

**ESTADO ANALÍTICO DE INGRESOS/CON RECURSOS DE AÑOS ANTERIORES**

**DEL 1o. DE ENERO AL 31 DE MARZO DE 2026**

Página 1 de 1


15/04/2026

Fecha:


RUBRO DE INGRESOS	INGRESO					DIFERENCIA (RECAUDADO - ESTIMADO)
	ESTIMADO	AMPLIACIONES Y REDUCCIONES	MODIFICADO	DEVENGADO	RECAUDADO	
Impuestos	0.00	0.00	0.00	0.00	0.00	0.00
Cuotas y Aportaciones de Seguridad Social	0.00	0.00	0.00	0.00	0.00	0.00
Contribuciones de Mejoras	0.00	0.00	0.00	0.00	0.00	0.00
Derechos	0.00	0.00	0.00	0.00	0.00	0.00
Productos	0.00	0.00	0.00	0.00	0.00	0.00
Aprovechamientos	0.00	0.00	0.00	0.00	0.00	0.00
Ingresos por Venta de Bienes, Prestación de Servicios y Otros Ingresos	0.00	0.00	0.00	0.00	0.00	0.00
Participaciones, Aportaciones, Convenios, Incentivos Derivados de la Colaboración Fiscal y Fondos Distintos de Aportaciones	0.00	0.00	0.00	0.00	0.00	0.00
Transferencias, Asignaciones, Subsidios y Subvenciones, y Pensiones y Jubilaciones	0.00	0.00	0.00	0.00	0.00	0.00
Ingresos Derivados de Financiamientos	0.00	0.00	0.00	0.00	0.00	0.00
<b>Total</b>	<b>0.00</b>	<b>0.00</b>	<b>0.00</b>	<b>0.00</b>	<b>0.00</b>	
<b>Ingresos Excedentes</b>						<b>0.00</b>

RUBRO DE INGRESOS	INGRESO					DIFERENCIA (RECAUDADO - ESTIMADO)
	ESTIMADO	AMPLIACIONES Y REDUCCIONES	MODIFICADO	DEVENGADO	RECAUDADO	
<b>Ingresos del Poder Ejecutivo Federal o Estatal y de los Municipios</b>	<b>0.00</b>	<b>0.00</b>	<b>0.00</b>	<b>0.00</b>	<b>0.00</b>	<b>0.00</b>
Impuestos	0.00	0.00	0.00	0.00	0.00	0.00
Cuotas y Aportaciones de Seguridad Social	0.00	0.00	0.00	0.00	0.00	0.00
Contribuciones de Mejoras	0.00	0.00	0.00	0.00	0.00	0.00
Derechos	0.00	0.00	0.00	0.00	0.00	0.00
Productos	0.00	0.00	0.00	0.00	0.00	0.00
Aprovechamientos	0.00	0.00	0.00	0.00	0.00	0.00
Participaciones, Aportaciones, Convenios, Incentivos Derivados de la Colaboración Fiscal y Fondos Distintos de Aportaciones	0.00	0.00	0.00	0.00	0.00	0.00
Transferencias, Asignaciones, Subsidios y Subvenciones, y Pensiones y Jubilaciones	0.00	0.00	0.00	0.00	0.00	0.00
<b>Ingresos de los Entes públicos de los Poderes Legislativo y Judicial, de los Organos Autónomos y del Sector Paraestatal o Paramunicipal, así como de las Empresas Públicas del Estado</b>	<b>0.00</b>	<b>0.00</b>	<b>0.00</b>	<b>0.00</b>	<b>0.00</b>	<b>0.00</b>
Cuotas y Aportaciones de Seguridad Social	0.00	0.00	0.00	0.00	0.00	0.00
Productos	0.00	0.00	0.00	0.00	0.00	0.00
Ingresos por Venta de Bienes, Prestación de Servicios y Otros Ingresos	0.00	0.00	0.00	0.00	0.00	0.00
Transferencias, Asignaciones, Subsidios y Subvenciones, y Pensiones y Jubilaciones	0.00	0.00	0.00	0.00	0.00	0.00
<b>Ingresos Derivados de Financiamiento</b>	<b>0.00</b>	<b>0.00</b>	<b>0.00</b>	<b>0.00</b>	<b>0.00</b>	<b>0.00</b>
Ingresos Derivados de Financiamientos	0.00	0.00	0.00	0.00	0.00	0.00
<b>Total</b>	<b>0.00</b>	<b>0.00</b>	<b>0.00</b>	<b>0.00</b>	<b>0.00</b>	
<b>Ingresos Excedentes</b>						<b>0.00</b>

**NO PRESENTA SALDOS A LA FECHA**

  
Lcdo. Carlos Trinidad Cornejo

Jefe de la Unidad de Apoyo Administrativo

  
Lcdo. Isidro Apolonio Ortega Cruz

Jefe del Área de Recursos Financieros

"Bajo protesta de decir verdad declaramos que los Estados Financieros y sus notas, son razonablemente correctos y son responsabilidad del emisor".

GOBIERNO DEL ESTADO DE CHIAPAS


RAMO O DEPENDENCIA: Centro Estatal de Control de Confianza Certificado del Estado de Chiapas

ESTADO ANALÍTICO DEL EJERCICIO DEL PRESUPUESTO DE EGRESOS CLASIFICACIÓN ECONÓMICA POR TIPO DE GASTO  
DEL 1 DE ENERO AL 31 DE MARZO DE 2026

(Pesos)

RPA-2

CONCEPTO	PRESUPUESTO DE EGRESOS					SUBEJERCICIO
	APROBADO	AMPLIACIONES - REDUCCIONES	MODIFICADO	DEVENGADO	PAGADO	
GASTO CORRIENTE	49,001,873.48	412,747.28	49,414,620.76	8,894,464.52	8,430,435.35	40,520,156.24
GASTO DE CAPITAL	34,917,799.00	-288,454.16	34,629,344.84	5,195,339.98	4,513,457.35	29,434,004.86
AMORTIZACIÓN DE LA DEUDA Y DISMINUCIÓN DE PASIVOS	0.00	0.00	0.00	0.00	0.00	0.00
PENSIONES Y JUBILACIONES	0.00	0.00	0.00	0.00	0.00	0.00
PARTICIPACIONES	0.00	0.00	0.00	0.00	0.00	0.00
<b>TOTAL DEL GASTO:</b>	<b>83,919,672.48</b>	<b>124,293.12</b>	<b>84,043,965.60</b>	<b>14,089,804.50</b>	<b>12,943,892.70</b>	<b>69,954,161.10</b>



Ldo. Carlos Trinidad Cornejo  
Jefe de la Unidad de Apoyo Administrativo



Cp. Isidro Apolonio Ortega Cruz  
Jefe del Área de Recursos Financieros



SECRETARÍA  
DE FINANZAS  
GOBIERNO DE CHIAPAS  
2014 - 2018

GOBIERNO CONSTITUCIONAL DEL ESTADO DE CHIAPAS  
RAMO O DEPENDENCIA: Centro Estatal de Control de Confianza Certificado del Estado de Chiapas  
ESTADO ANALÍTICO DEL EJERCICIO DEL PRESUPUESTO DE EGRESOS EN CLASIFICACIÓN  
ADMINISTRATIVA/ORGANISMO  
DEL 1 DE ENERO AL 31 DE MARZO DE 2026

(Pesos)

RPA-3

CONCEPTO	PRESUPUESTO DE EGRESOS					SUB EJERCICIO
	APROBADO	AMPLIACIONES - REDUCCIONES	MODIFICADO	DEVENGADO	PAGADO	
<b>TOTAL</b>	<b>83,919,672.48</b>	<b>124,293.12</b>	<b>84,043,965.60</b>	<b>14,089,804.50</b>	<b>12,943,892.70</b>	<b>69,954,161.10</b>
<b>ENTIDADES PARAESTATALES Y FIDEICOMISOS NO EMPRESARIALES Y NO FINANCIEROS</b>	<b>83,919,672.48</b>	<b>124,293.12</b>	<b>84,043,965.60</b>	<b>14,089,804.50</b>	<b>12,943,892.70</b>	<b>69,954,161.10</b>
Centro Estatal de Control de Confianza Certificado del Estado de Chiapas	83,919,672.48	124,293.12	84,043,965.60	14,089,804.50	12,943,892.70	69,954,161.10

Ldo. Carlos Trinidad Cornejo  
Jefe de la Unidad de Apoyo Administrativo

Cp. Isidro Apolonio Ortega Cruz  
Jefe del Área de Recursos Financieros



SECRETARÍA  
DE FINANZAS  
GOBIERNO DE CHIAPAS  
2024 - 2030

GOBIERNO CONSTITUCIONAL DEL ESTADO DE CHIAPAS  
RAMO O DEPENDENCIA: Centro Estatal de Control de Confianza Certificado del Estado de Chiapas  
ESTADO ANALÍTICO DEL EJERCICIO DEL PRESUPUESTO DE EGRESOS EN CLASIFICACIÓN  
ADMINISTRATIVA/PODERES  
DEL 1 DE ENERO AL 31 DE MARZO DE 2026

(Pesos)

RPA-4

CONCEPTO	PRESUPUESTO DE EGRESOS				SUBEJERCICIO	
	APROBADO	AMPLIACIONES - REDUCCIONES	MODIFICADO	DEVENGADO		PAGADO
PODER EJECUTIVO						NO APLICA
PODER LEGISLATIVO						NO APLICA
PODER JUDICIAL						NO APLICA
ORGANOS AUTONOMOS						NO APLICA

Ldo. Carlos Trinidad Cornejo  
Jefe de la Unidad de Apoyo Administrativo

Cp. Isidro Apolonio Ortega Cruz  
Jefe del Área de Recursos Financieros



SECRETARÍA  
DE FINANZAS  
GOBIERNO DE CHIAPAS  
2024 - 2030

GOBIERNO CONSTITUCIONAL DEL ESTADO DE CHIAPAS  
RAMO O DEPENDENCIA: Centro Estatal de Control de Confianza Certificado del Estado de Chiapas  
ESTADO ANALÍTICO DEL EJERCICIO DEL PRESUPUESTO DE EGRESOS EN CLASIFICACIÓN  
ADMINISTRATIVA/ENTIDADES  
DEL 1 DE ENERO AL 31 DE MARZO DE 2026

(Pesos)

RPA-5

CONCEPTO	PRESUPUESTO DE EGRESOS					SUB EJERCICIO
	APROBADO	AMPLIACIONES - REDUCCIONES	MODIFICADO	DEVENGADO	PAGADO	
TOTAL	83,919,672.48	124,293.12	84,043,965.60	14,089,804.50	12,943,892.70	69,954,161.10
ENTIDADES PARAESTATALES Y FIDEICOMISOS NO EMPRESARIALES Y NO FINANCIEROS	83,919,672.48	124,293.12	84,043,965.60	14,089,804.50	12,943,892.70	69,954,161.10
Centro Estatal de Control de Confianza Certificado del Estado de Chiapas	83,919,672.48	124,293.12	84,043,965.60	14,089,804.50	12,943,892.70	69,954,161.10
INSTITUCIONES PÚBLICAS DE SEGURIDAD SOCIAL	0.00	0.00	0.00	0.00	0.00	0.00
	0.00	0.00	0.00	0.00	0.00	0.00

Lcdo. Carlos Trinidad Cornejo  
Jefe de la Unidad de Apoyo Administrativo

Cp. Isidro Apolonio Ortega Cruz  
Jefe del Área de Recursos Financieros

**GOBIERNO DEL ESTADO DE CHIAPAS**  
 RAMO O DEPENDENCIA: Centro Estatal de Control de Confianza Certificado del Estado de Chiapas  
**ESTADO ANALÍTICO DEL EJERCICIO DEL PRESUPUESTO DE EGRESOS CLASIFICACIÓN FUNCIONAL (FINALIDAD, FUNCIÓN Y SUB-FUNCIÓN)**  
 DEL 1 DE ENERO AL 31 DE marzo DE 2026

(Pesos)

RPA-6

FI	FU	SF	CONCEPTO	EGRESOS					SUB EJERCICIO
				APROBADO	AMPLIACIONES - REDUCCIONES	MODIFICADO	DEVENGADO	PAGADO	
1	Gobierno			83,919,672.48	124,293.12	84,043,965.60	14,089,804.50	12,943,892.70	69,954,161.10
1.7	Asuntos de Orden Público y de Seguridad Interior			83,919,672.48	124,293.12	84,043,965.60	14,089,804.50	12,943,892.70	69,954,161.10
	7.1 Otros Asuntos de Orden Público y Seguridad			83,919,672.48	124,293.12	84,043,965.60	14,089,804.50	12,943,892.70	69,954,161.10
<b>TOTAL DEL GASTO:</b>				<b>83,919,672.48</b>	<b>124,293.12</b>	<b>84,043,965.60</b>	<b>14,089,804.50</b>	<b>12,943,892.70</b>	<b>69,954,161.10</b>



Lcdo. Carlos Trinidad Cornejo  
 Jefe de la Unidad de Apoyo Administrativo



Cp. Isidro Apolonio Ortega Cruz  
 Jefe del Área de Recursos Financieros



GOBIERNO CONSTITUCIONAL DEL ESTADO DE CHIAPAS  
CENTRO ESTATAL DE CONTROL DE CONFIANZA CERTIFICADO DEL ESTADO  
DE CHIAPAS

SISTEMA CONTABLE 2026  
ENDEUDAMIENTO NETO  
DEL 1o. DE ENERO AL 31 DE MARZO DE 2026

Fecha:

IDENTIFICACIÓN DE CRÉDITO O INSTRUMENTO	CONTRATACIÓN/ COLOCACIÓN	AMORTIZACIÓN	ENDEUDAMIENTO NETO
CRÉDITOS BANCARIOS			

TOTAL CRÉDITOS BANCARIOS

OTROS INSTRUMENTOS DE DEUDA

**NO APLICA**

TOTAL OTROS INSTRUMENTOS DE DEUDA  
TOTAL

Mtro. José Alfonso Llaven Villarreal  
Director General

Lcdo. Carlos Trinidad Cornejo  
Jefe de la Unidad de Apoyo Administrativo



SISTEMA CONTABLE 2026  
INTERESES DE LA DEUDA  
DEL 1o. DE ENERO AL 31 DE MARZO DE 2026

Fecha:

IDENTIFICACIÓN DE CRÉDITO O INSTRUMENTO	DEVENGADO	PAGADO
CRÉDITOS BANCARIOS		


TOTAL DE INTERESES DE CRÉDITOS BANCARIOS

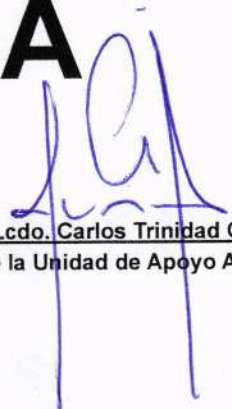
OTROS INSTRUMENTOS DE DEUDA
-----------------------------

TOTAL DE INTERESES DE OTROS INSTRUMENTOS DE DEUDA

TOTAL

**NO APLICA**

  
Mtro. José Alonso Liaven Villarreal  
Director General

  
Lcdo. Carlos Trinidad Cornejo  
Jefe de la Unidad de Apoyo Administrativo

---


**ESTADOS E INFORMES  
PROGRAMÁTICOS**


---

**GOBIERNO DEL ESTADO DE CHIAPAS**  
RAMO O DEPENDENCIA: Centro Estatal de Control de Confianza Certificado del Estado de Chiapas  
**GASTO POR CATEGORÍA PROGRAMÁTICA**  
DEL 1 DE ENERO AL 31 DE MARZO DE 2026  
(Pesos)

RPA-7

CONCEPTO	PRESUPUESTO DE EGRESOS					SUBEJERCICIO
	APROBADO	AMPLIACIONES - REDUCCIONES	MODIFICADO	DEVENGADO	PAGADO	
<b>Programas</b>	<b>6,476,153.36</b>	<b>0.00</b>	<b>6,476,153.36</b>	<b>0.00</b>	<b>0.00</b>	<b>6,476,153.36</b>
<b>Subsidios: Sector Social y Privado o Entidades Federativas y Municipios</b>	<b>0.00</b>	<b>0.00</b>	<b>0.00</b>	<b>0.00</b>	<b>0.00</b>	<b>0.00</b>
Otros Subsidios	0.00	0.00	0.00	0.00	0.00	0.00
Sujetos a Reglas de Operación	0.00	0.00	0.00	0.00	0.00	0.00
<b>Desempeño de las Funciones</b>	<b>0.00</b>	<b>0.00</b>	<b>0.00</b>	<b>0.00</b>	<b>0.00</b>	<b>0.00</b>
Específicos	0.00	0.00	0.00	0.00	0.00	0.00
Funciones de las Fuerzas Armadas (Únicamente Gobierno Federal)	0.00	0.00	0.00	0.00	0.00	0.00
Planeación, seguimiento y evaluación de políticas públicas	0.00	0.00	0.00	0.00	0.00	0.00
Prestación de Servicios Públicos	0.00	0.00	0.00	0.00	0.00	0.00
Promoción y fomento	0.00	0.00	0.00	0.00	0.00	0.00
Provisión de Bienes Públicos	0.00	0.00	0.00	0.00	0.00	0.00
Proyectos de inversión	0.00	0.00	0.00	0.00	0.00	0.00
Regulación y supervisión	0.00	0.00	0.00	0.00	0.00	0.00
<b>Administrativos y de Apoyo</b>	<b>0.00</b>	<b>0.00</b>	<b>0.00</b>	<b>0.00</b>	<b>0.00</b>	<b>0.00</b>
Apoyo a la función pública y al mejoramiento de la gestión	0.00	0.00	0.00	0.00	0.00	0.00
Apoyo al proceso presupuestario y para mejorar la eficiencia institucional	0.00	0.00	0.00	0.00	0.00	0.00
Operaciones ajenas	0.00	0.00	0.00	0.00	0.00	0.00
<b>Compromisos</b>	<b>0.00</b>	<b>0.00</b>	<b>0.00</b>	<b>0.00</b>	<b>0.00</b>	<b>0.00</b>
Desastres Naturales	0.00	0.00	0.00	0.00	0.00	0.00
Obligaciones de cumplimiento de resolución jurisdiccional	0.00	0.00	0.00	0.00	0.00	0.00
<b>Obligaciones</b>	<b>0.00</b>	<b>0.00</b>	<b>0.00</b>	<b>0.00</b>	<b>0.00</b>	<b>0.00</b>
Aportaciones a fondos de estabilización	0.00	0.00	0.00	0.00	0.00	0.00
Aportaciones a fondos de inversión y reestructura de pensiones	0.00	0.00	0.00	0.00	0.00	0.00
Aportaciones a la seguridad social	0.00	0.00	0.00	0.00	0.00	0.00
Pensiones y jubilaciones	0.00	0.00	0.00	0.00	0.00	0.00
<b>Programas de Gasto Federalizado (Gobierno Federal)</b>	<b>6,476,153.36</b>	<b>0.00</b>	<b>6,476,153.36</b>	<b>0.00</b>	<b>0.00</b>	<b>6,476,153.36</b>
Gasto Federalizado	6,476,153.36	0.00	6,476,153.36	0.00	0.00	6,476,153.36
<b>Participaciones a entidades federativas y municipios</b>	<b>77,443,519.12</b>	<b>124,293.12</b>	<b>77,567,812.24</b>	<b>14,089,804.50</b>	<b>12,943,892.70</b>	<b>63,478,007.74</b>
Costo financiero, deuda o apoyos a deudores y ahorradores de la banca	0.00	0.00	0.00	0.00	0.00	0.00
Adeudos de ejercicios fiscales anteriores	0.00	0.00	0.00	0.00	0.00	0.00
<b>TOTAL DEL GASTO:</b>	<b>83,919,672.48</b>	<b>124,293.12</b>	<b>84,043,965.60</b>	<b>14,089,804.50</b>	<b>12,943,892.70</b>	<b>69,954,161.10</b>

  
Lcdo. Carlos Trinidad Cornejo  
Jefe de la Unidad de Apoyo Administrativo

  
Cp. Isidro Apolonio Ortega Cruz  
Jefe del Área de Recursos Financieros

Gobierno Constitucional del Estado de Chiapas  
2112 057 0 Centro Estatal de Control de Confianza Certificado del Estado de Chiapas

Programas y Proyectos de Inversión  
del 1 de Enero al 31 de Marzo de 2026

FF	RAMO	PF	Proyecto Estratégico	Municipio / Cobertura	Presupuesto de Egresos				Avance % Devengado/ Modificado
					Aprobado	Modificado	Devengado	Pagado	

**NO APLICA**

LCDO. CARLOS TRINIDAD CORNEJO  
JEFE DE LA UNIDAD DE APOYO ADMINISTRATIVO

---

**REINTEGROS FEDERALIZADOS**

---



GOBIERNO CONSTITUCIONAL DEL ESTADO DE CHIAPAS  
CENTRO ESTATAL DE CONTROL DE CONFIANZA CERTIFICADO DEL  
ESTADO DE CHIAPAS  
SISTEMA CONTABLE 2026

FORMATO DEL EJERCICIO Y DESTINO DE GASTO FEDERALIZADO Y REINTEGROS

DEL 1o. DE ENERO AL 31 DE MARZO DE 2026

Fecha:

Página 1 de 1  
15/04/2026

Programa o Fondo	Destino de los Recursos	Ejercicio		Reintegro
		DEVENGADO	PAGADO	

NO APLICA



Mtro. José Alonso Llaven Villarreal  
Director General



Lcdo. Carlos Trinidad Cornejo  
Jefe de la Unidad de Apoyo Administrativo

"Bajo protesta de decir verdad declaramos que los Estados Financieros y sus notas, son razonablemente correctos y son responsabilidad del emisor".

---

**INFORMACIÓN LEY DE DISCIPLINA  
FINANCIERA - LDF**

---



GOBIERNO CONSTITUCIONAL DEL ESTADO DE CHIAPAS  
CENTRO ESTATAL DE CONTROL DE CONFIANZA CERTIFICADO DEL  
ESTADO DE CHIAPAS  
SISTEMA CONTABLE 2026

INDICADORES DE POSTURA FISCAL

DEL 1o. DE ENERO AL 31 DE MARZO DE 2026

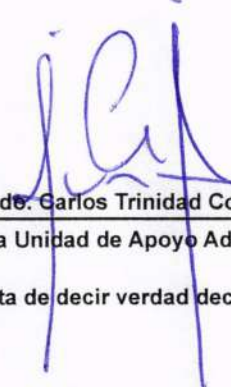
Página 1 de 1  
21/04/2026

Fecha:


CONCEPTO	ESTIMADO	DEVENGADO	PAGADO
I. Ingresos Presupuestarios	77,443,519.12	15,043,221.29	15,043,221.29
Ingresos del Gobierno de la Entidad Federativa	0.00	0.00	0.00
Ingresos del Sector Paraestatal	77,443,519.12	15,043,221.29	15,043,221.29
II. Egresos Presupuestarios	83,919,672.48	14,089,804.50	12,943,892.70
Egresos del Gobierno de la Entidad Federativa	0.00	0.00	0.00
Egresos del Sector Paraestatal	83,919,672.48	14,089,804.50	12,943,892.70
III. Balance Presupuestario (Superávit o Déficit) (III = I - II)	(6,476,153.36)	953,416.79	2,099,328.59

CONCEPTO	ESTIMADO	DEVENGADO	PAGADO
III. Balance Presupuestario (Superávit o Déficit)	(6,476,153.36)	953,416.79	2,099,328.59
IV. Intereses, Comisiones y Gastos de la Deuda	0.00	0.00	0.00
V. Balance Primario (Superávit o Déficit) (V = III - IV)	(6,476,153.36)	953,416.79	2,099,328.59

CONCEPTO	ESTIMADO	DEVENGADO	PAGADO
A. Financiamiento	0.00	0.00	0.00
B. Amortización de la Deuda	0.00	0.00	0.00
C. Endeudamiento o Desendeudamiento (C= A - B)	0.00	0.00	0.00

  
Lcd. Carlos Trinidad Cornejo

Jefe de la Unidad de Apoyo Administrativo

  
Lcdo. Isidro Apolonio Ortega Cruz

Jefe del Área de Recursos Financieros

“Bajo protesta de decir verdad declaramos que los Estados Financieros y sus notas, son razonablemente correctos y son responsabilidad del emisor”.

**GOBIERNO CONSTITUCIONAL DEL ESTADO DE CHIAPAS**  
**CENTRO ESTATAL DE CONTROL DE CONFIANZA CERTIFICADO DEL**  
**ESTADO DE CHIAPAS**  
**SISTEMA CONTABLE 2026**

**INDICADORES DE POSTURA FISCAL / CON RECURSOS DEL EJERCICIO**

**DEL 1o. DE ENERO AL 31 DE MARZO DE 2026**

Fecha:

Página 1 de 1  
21/04/2026


CONCEPTO	ESTIMADO	DEVENGADO	PAGADO
<b>I. Ingresos Presupuestarios</b>	<b>77,443,519.12</b>	<b>15,043,221.29</b>	<b>15,043,221.29</b>
Ingresos del Gobierno de la Entidad Federativa	0.00	0.00	0.00
Ingresos del Sector Paraestatal	77,443,519.12	15,043,221.29	15,043,221.29
<b>II. Egresos Presupuestarios</b>	<b>83,919,672.48</b>	<b>14,089,804.50</b>	<b>12,943,892.70</b>
Egresos del Gobierno de la Entidad Federativa	0.00	0.00	0.00
Egresos del Sector Paraestatal	83,919,672.48	14,089,804.50	12,943,892.70
<b>III. Balance Presupuestario (Superávit o Déficit) (III = I - II)</b>	<b>(6,476,153.36)</b>	<b>953,416.79</b>	<b>2,099,328.59</b>

CONCEPTO	ESTIMADO	DEVENGADO	PAGADO
<b>III. Balance Presupuestario (Superávit o Déficit)</b>	<b>(6,476,153.36)</b>	<b>953,416.79</b>	<b>2,099,328.59</b>
<b>IV. Intereses, Comisiones y Gastos de la Deuda</b>	<b>0.00</b>	<b>0.00</b>	<b>0.00</b>
<b>V. Balance Primario (Superávit o Déficit) (V = III - IV)</b>	<b>(6,476,153.36)</b>	<b>953,416.79</b>	<b>2,099,328.59</b>

CONCEPTO	ESTIMADO	DEVENGADO	PAGADO
<b>A. Financiamiento</b>	<b>0.00</b>	<b>0.00</b>	<b>0.00</b>
<b>B. Amortización de la Deuda</b>	<b>0.00</b>	<b>0.00</b>	<b>0.00</b>
<b>C. Endeudamiento o Desendeudamiento (C= A - B)</b>	<b>0.00</b>	<b>0.00</b>	<b>0.00</b>

  
Lcdo. Carlos Trinidad Cornejo

Jefe de la Unidad de Apoyo Administrativo

  
Lcdo. Isidro Apolonio Ortega Cruz

Jefe del Área de Recursos Financieros

"Bajo protesta de decir verdad declaramos que los Estados Financieros y sus notas, son razonablemente correctos y son responsabilidad del emisor".

**GOBIERNO CONSTITUCIONAL DEL ESTADO DE CHIAPAS**  
**CENTRO ESTATAL DE CONTROL DE CONFIANZA CERTIFICADO DEL**  
**ESTADO DE CHIAPAS**  
**SISTEMA CONTABLE 2026**

**INDICADORES DE POSTURA FISCAL / CON RECURSOS DE AÑOS ANTERIORES**

**DEL 1o. DE ENERO AL 31 DE MARZO DE 2026**

Fecha:

Página 1 de 1  
21/04/2026

CONCEPTO	ESTIMADO	DEVENGADO	PAGADO
<b>I. Ingresos Presupuestarios</b>	<b>0.00</b>	<b>0.00</b>	<b>0.00</b>
Ingresos del Gobierno de la Entidad Federativa	0.00	0.00	0.00
Ingresos del Sector Paraestatal	0.00	0.00	0.00
<b>II. Egresos Presupuestarios</b>	<b>0.00</b>	<b>0.00</b>	<b>0.00</b>
Egresos del Gobierno de la Entidad Federativa	0.00	0.00	0.00
Egresos del Sector Paraestatal	0.00	0.00	0.00
<b>III. Balance Presupuestario (Superávit o Déficit) (III = I - II)</b>	<b>0.00</b>	<b>0.00</b>	<b>0.00</b>

CONCEPTO	ESTIMADO	DEVENGADO	PAGADO
<b>III. Balance Presupuestario (Superávit o Déficit)</b>	<b>0.00</b>	<b>0.00</b>	<b>0.00</b>
<b>IV. Intereses, Comisiones y Gastos de la Deuda</b>	<b>0.00</b>	<b>0.00</b>	<b>0.00</b>
<b>V. Balance Primario (Superávit o Déficit) (V = III - IV)</b>	<b>0.00</b>	<b>0.00</b>	<b>0.00</b>

CONCEPTO	ESTIMADO	DEVENGADO	PAGADO
<b>A. Financiamiento</b>	<b>0.00</b>	<b>0.00</b>	<b>0.00</b>
<b>B. Amortización de la Deuda</b>	<b>0.00</b>	<b>0.00</b>	<b>0.00</b>
<b>C. Endeudamiento o Desendeudamiento (C= A - B)</b>	<b>0.00</b>	<b>0.00</b>	<b>0.00</b>

**NO PRESENTA SALDOS A LA FECHA**

Lcdo. Carlos Trinidad Cornejo

Jefe de la Unidad de Apoyo Administrativo

Lcdo. Isidro Apolonio Ortega Cruz

Jefe del Área de Recursos Financieros

"Bajo protesta de decir verdad declaramos que los Estados Financieros y sus notas, son razonablemente correctos y son responsabilidad del emisor".



GOBIERNO CONSTITUCIONAL DEL ESTADO DE CHIAPAS  
CENTRO ESTATAL DE CONTROL DE CONFIANZA CERTIFICADO DEL ESTADO DE CHIAPAS  
SISTEMA CONTABLE 2026

BALANCE PRESUPUESTARIO - LDF 4  
DEL 1o. DE ENERO AL 31 DE MARZO DE 2026  
(PESOS)

Página 1 de 1  
Fecha: 21/04/2026

CONCEPTO	ESTIMADO/APROBADO	DEVENGADO	RECAUDADO/PAGADO
<b>Ingresos Totales</b>	<b>77,443,519.12</b>	<b>15,043,221.29</b>	<b>15,043,221.29</b>
Ingresos de Libre Disposición	77,443,519.12	15,043,221.29	15,043,221.29
Transferencias Federales Etiquetadas	0.00	0.00	0.00
Financiamiento Neto	0.00	0.00	0.00
<b>Egresos Presupuestarios</b>	<b>83,919,672.48</b>	<b>14,089,804.50</b>	<b>12,943,892.70</b>
Gasto No Etiquetado (sin incluir Amortización de la Deuda Pública)	77,443,519.12	14,089,804.50	12,943,892.70
Gasto Etiquetado (sin incluir Amortización de la Deuda Pública)	6,476,153.36	0.00	0.00
<b>Remanentes del Ejercicio Anterior</b>		<b>0.00</b>	<b>0.00</b>
Remanentes de Ingresos de Libre Disposición aplicados en el periodo		0.00	0.00
Remanentes de Transferencias Federales Etiquetadas aplicados en el periodo		0.00	0.00
<b>Balance Presupuestario</b>	<b>(6,476,153.36)</b>	<b>953,416.79</b>	<b>2,099,328.59</b>
<b>Balance Presupuestario sin Financiamiento Neto</b>	<b>(6,476,153.36)</b>	<b>953,416.79</b>	<b>2,099,328.59</b>
<b>Balance Presupuestario sin Financiamiento Neto y sin Remanentes del Ejercicio Anterior</b>	<b>(6,476,153.36)</b>	<b>953,416.79</b>	<b>2,099,328.59</b>

CONCEPTO	APROBADO	DEVENGADO	PAGADO
<b>Intereses, Comisiones y Gastos de la Deuda</b>	<b>0.00</b>	<b>0.00</b>	<b>0.00</b>
Intereses, Comisiones y Gastos de la Deuda con Gasto No Etiquetado	0.00	0.00	0.00
Intereses, Comisiones y Gastos de la Deuda con Gasto Etiquetado	0.00	0.00	0.00
<b>Balance Primario</b>	<b>(6,476,153.36)</b>	<b>953,416.79</b>	<b>2,099,328.59</b>


CONCEPTO	ESTIMADO/APROBADO	DEVENGADO	RECAUDADO/PAGADO
<b>Financiamiento</b>	<b>0.00</b>	<b>0.00</b>	<b>0.00</b>
Financiamiento con Fuente de Pago de Ingresos de Libre Disposición	0.00	0.00	0.00
Financiamiento con Fuente de Pago de Transferencias Federales Etiquetadas	0.00	0.00	0.00
<b>Amortización de la Deuda</b>	<b>0.00</b>	<b>0.00</b>	<b>0.00</b>
Amortización de la Deuda Pública con Gasto No Etiquetado	0.00	0.00	0.00
Amortización de la Deuda Pública con Gasto Etiquetado	0.00	0.00	0.00
<b>Financiamiento Neto</b>	<b>0.00</b>	<b>0.00</b>	<b>0.00</b>

CONCEPTO	ESTIMADO/APROBADO	DEVENGADO	RECAUDADO/PAGADO
Ingresos de Libre Disposición	77,443,519.12	15,043,221.29	15,043,221.29
Financiamiento Neto con fuente de Pago de Ingresos de Libre Disposición	0.00	0.00	0.00
Financiamiento con Fuente de Pago de Ingresos de Libre Disposición	0.00	0.00	0.00
Amortización de la Deuda Pública con Gasto No Etiquetado	0.00	0.00	0.00
Gasto No Etiquetado ( sin incluir amortización de la Deuda Pública)	77,443,519.12	14,089,804.50	12,943,892.70
Remanentes de Ingresos de Libre Disposición aplicados en el periodo		0.00	0.00
<b>Balance Presupuestario de Recursos Disponibles</b>	<b>0.00</b>	<b>953,416.79</b>	<b>2,099,328.59</b>
<b>Balance Presupuestario de Recursos Disponibles sin Financiamiento Neto</b>	<b>0.00</b>	<b>953,416.79</b>	<b>2,099,328.59</b>

CONCEPTO	ESTIMADO/APROBADO	DEVENGADO	RECAUDADO/PAGADO
Transferencias Federales Etiquetadas	0.00	0.00	0.00
Financiamiento Neto con fuente de Pago de Transferencias Federales Etiquetadas	0.00	0.00	0.00
Financiamiento con Fuente de Pago de Transferencias Federales Etiquetadas	0.00	0.00	0.00
Amortización de la Deuda Pública con Gasto Etiquetado	0.00	0.00	0.00
Gasto Etiquetado ( sin incluir Amortización de la Deuda Pública)	6,476,153.36	0.00	0.00
Remanentes de Transferencias Federales Etiquetadas aplicados en el periodo		0.00	0.00
<b>Balance Presupuestario de Recursos Etiquetados</b>	<b>(6,476,153.36)</b>	<b>0.00</b>	<b>0.00</b>
<b>Balance Presupuestario de Recursos Etiquetados sin Financiamiento Neto</b>	<b>(6,476,153.36)</b>	<b>0.00</b>	<b>0.00</b>

  
Lcdo. Carlos Trinidad Cornejo

Jefe de la Unidad de Apoyo Administrativo

  
Lcdo. Isidro Apolonio Ortega Cruz

Jefe del Área de Recursos Financieros

"Bajo protesta de decir verdad declaramos que los Estados Financieros y sus notas, son razonablemente correctos y son responsabilidad del emisor".

SISTEMA CONTABLE 2026  
ESTADO ANALITICO DE INGRESOS DETALLADO - LDF 5  
DEL 1o. DE ENERO AL 31 DE MARZO DE 2026  
(PESOS)

RUBRO DE INGRESOS	INGRESO					DIFERENCIA
	ESTIMADO	AMPLIACIONES Y REDUCCIONES	MODIFICADO	DEVENGADO	RECAUDADO	
<b>Ingresos de Libre Disposición</b>						
Impuestos	0.00	0.00	0.00	0.00	0.00	0.00
Cuotas y Aportaciones de Seguridad Social	0.00	0.00	0.00	0.00	0.00	0.00
Contribuciones de Mejoras	0.00	0.00	0.00	0.00	0.00	0.00
Derechos	0.00	0.00	0.00	0.00	0.00	0.00
Productos	0.00	0.00	0.00	0.00	0.00	0.00
Aprovechamientos	0.00	0.00	0.00	0.00	0.00	0.00
Ingresos por Venta de Bienes y Prestación de Servicios	0.00	0.00	0.00	0.00	0.00	0.00
Participaciones	0.00	0.00	0.00	0.00	0.00	0.00
Fondo General de Participaciones	0.00	0.00	0.00	0.00	0.00	0.00
Fondo de Fomento Municipal	0.00	0.00	0.00	0.00	0.00	0.00
Fondo de Fiscalización y Recaudación	0.00	0.00	0.00	0.00	0.00	0.00
Fondo de Compensación	0.00	0.00	0.00	0.00	0.00	0.00
Fondo de Extracción de Hidrocarburos	0.00	0.00	0.00	0.00	0.00	0.00
Impuesto Especial Sobre Producción y Servicios	0.00	0.00	0.00	0.00	0.00	0.00
0.136% de la Recaudación Federal Participable	0.00	0.00	0.00	0.00	0.00	0.00
3.17% Sobre Extracción de Petróleo	0.00	0.00	0.00	0.00	0.00	0.00
Gasolinas y Diésel	0.00	0.00	0.00	0.00	0.00	0.00
Fondo del Impuesto Sobre la Renta	0.00	0.00	0.00	0.00	0.00	0.00
Fondo de Estabilización de los Ingresos de las Entidades Federativas	0.00	0.00	0.00	0.00	0.00	0.00
Incentivos Derivados de la Colaboración Fiscal	0.00	0.00	0.00	0.00	0.00	0.00
Tenencia o Uso de Vehículos	0.00	0.00	0.00	0.00	0.00	0.00
Fondo de Compensación ISAN	0.00	0.00	0.00	0.00	0.00	0.00
Impuesto Sobre Automóviles Nuevos	0.00	0.00	0.00	0.00	0.00	0.00
Fondo de Compensación de Repecos-Intermedios	0.00	0.00	0.00	0.00	0.00	0.00
Otros Incentivos Económicos	0.00	0.00	0.00	0.00	0.00	0.00
Transferencias y Asignaciones	77,443,519.12	124,293.12	77,567,812.24	15,043,221.29	15,043,221.29	(62,400,297.83)
Convenios	0.00	0.00	0.00	0.00	0.00	0.00
Otros Convenios y Subsidios	0.00	0.00	0.00	0.00	0.00	0.00
Otros Ingresos de Libre Disposición	0.00	0.00	0.00	0.00	0.00	0.00
Participaciones en Ingresos Locales	0.00	0.00	0.00	0.00	0.00	0.00
Otros Ingresos de Libre Disposición	0.00	0.00	0.00	0.00	0.00	0.00
<b>Total Ingresos de Libre Disposición</b>	<b>77,443,519.12</b>	<b>124,293.12</b>	<b>77,567,812.24</b>	<b>15,043,221.29</b>	<b>15,043,221.29</b>	
<b>Ingresos Excedentes de Ingresos de Libre Disposición</b>						<b>(62,400,297.83)</b>
<b>Transferencias Federales Etiquetadas</b>						
Aportaciones	0.00	0.00	0.00	0.00	0.00	0.00
Fondo de Aportaciones para la Nómina Educativa y Gasto Operativo	0.00	0.00	0.00	0.00	0.00	0.00
Fondo de Aportaciones para los Servicios de Salud	0.00	0.00	0.00	0.00	0.00	0.00
Fondo de Aportaciones para la Infraestructura Social	0.00	0.00	0.00	0.00	0.00	0.00
Fondo de Aportaciones para el Fortalecimiento de los Municipios y de las Demarcaciones Territoriales del Distrito	0.00	0.00	0.00	0.00	0.00	0.00
Federal	0.00	0.00	0.00	0.00	0.00	0.00
Fondo de Aportaciones Múltiples	0.00	0.00	0.00	0.00	0.00	0.00
Fondo de Aportaciones para la Educación Tecnológica y de Adultos	0.00	0.00	0.00	0.00	0.00	0.00
Fondo de Aportaciones para la Seguridad Pública de los Estados y del Distrito Federal	0.00	0.00	0.00	0.00	0.00	0.00
Fondo de Aportaciones para el Fortalecimiento de las Entidades Federativas	0.00	0.00	0.00	0.00	0.00	0.00
Convenios	0.00	0.00	0.00	0.00	0.00	0.00
Convenios de Protección Social en Salud	0.00	0.00	0.00	0.00	0.00	0.00
Convenios de Descentralización	0.00	0.00	0.00	0.00	0.00	0.00
Convenios de Reasignación	0.00	0.00	0.00	0.00	0.00	0.00
Otros Convenios y Subsidios	0.00	0.00	0.00	0.00	0.00	0.00
Fondos Distintos de Aportaciones	0.00	0.00	0.00	0.00	0.00	0.00
Fondo para Entidades Federativas y Municipios Productores de Hidrocarburos	0.00	0.00	0.00	0.00	0.00	0.00
Fondo Minero	0.00	0.00	0.00	0.00	0.00	0.00
Transferencias, Asignaciones, Subsidios y Subvenciones, y Pensiones y Jubilaciones	0.00	0.00	0.00	0.00	0.00	0.00
Otras Transferencias Federales Etiquetadas	0.00	0.00	0.00	0.00	0.00	0.00
<b>Total de Transferencias Federales Etiquetadas</b>	<b>0.00</b>	<b>0.00</b>	<b>0.00</b>	<b>0.00</b>	<b>0.00</b>	<b>0.00</b>
<b>Ingresos Derivados de Financiamientos</b>	<b>0.00</b>	<b>0.00</b>	<b>0.00</b>	<b>0.00</b>	<b>0.00</b>	<b>0.00</b>
Ingresos Derivados de Financiamientos	0.00	0.00	0.00	0.00	0.00	0.00
<b>Total de Ingresos</b>	<b>77,443,519.12</b>	<b>124,293.12</b>	<b>77,567,812.24</b>	<b>15,043,221.29</b>	<b>15,043,221.29</b>	<b>(62,400,297.83)</b>
<b>Datos Informativos</b>						
Ingresos Derivados de Financiamientos con Fuente de Pago de Ingresos de Libre Disposición	0.00	0.00	0.00	0.00	0.00	0.00
Ingresos Derivados de Financiamientos con Fuente de Pago de Transferencias Federales Etiquetadas	0.00	0.00	0.00	0.00	0.00	0.00
<b>Ingresos Derivados de Financiamientos</b>	<b>0.00</b>	<b>0.00</b>	<b>0.00</b>	<b>0.00</b>	<b>0.00</b>	<b>0.00</b>

Lcdo. Carlos Trinidad Cornejo

Jefe de la Unidad de Apoyo Administrativo

Lcdo. Isidro Apolonio Ortega Cruz

Jefe del Área de Recursos Financieros

"Bajo protesta de decir verdad declaramos que los Estados Financieros y sus notas, son razonablemente correctos y son responsabilidad del emisor".

**SISTEMA CONTABLE 2026**  
**ESTADO ANALÍTICO DE INGRESOS DETALLADO/CON RECURSOS DEL EJERCICIO - LDF 5**  
**DEL 1o. DE ENERO AL 31 DE MARZO DE 2026**  
**(PESOS)**

RUBRO DE INGRESOS	INGRESO					DIFERENCIA
	ESTIMADO	AMPLIACIONES Y REDUCCIONES	MODIFICADO	DEVENGADO	RECAUDADO	
<b>Ingresos de Libre Disposición</b>						
Impuestos	0.00	0.00	0.00	0.00	0.00	0.00
Cuotas y Aportaciones de Seguridad Social	0.00	0.00	0.00	0.00	0.00	0.00
Contribuciones de Mejoras	0.00	0.00	0.00	0.00	0.00	0.00
Derechos	0.00	0.00	0.00	0.00	0.00	0.00
Productos	0.00	0.00	0.00	0.00	0.00	0.00
Aprovechamientos	0.00	0.00	0.00	0.00	0.00	0.00
Ingresos por Venta de Bienes y Prestación de Servicios	0.00	0.00	0.00	0.00	0.00	0.00
Participaciones	0.00	0.00	0.00	0.00	0.00	0.00
Fondo General de Participaciones	0.00	0.00	0.00	0.00	0.00	0.00
Fondo de Fomento Municipal	0.00	0.00	0.00	0.00	0.00	0.00
Fondo de Fiscalización y Recaudación	0.00	0.00	0.00	0.00	0.00	0.00
Fondo de Compensación	0.00	0.00	0.00	0.00	0.00	0.00
Fondo de Extracción de Hidrocarburos	0.00	0.00	0.00	0.00	0.00	0.00
Impuesto Especial Sobre Producción y Servicios	0.00	0.00	0.00	0.00	0.00	0.00
0.136% de la Recaudación Federal Participable	0.00	0.00	0.00	0.00	0.00	0.00
3.17% Sobre Extracción de Petróleo	0.00	0.00	0.00	0.00	0.00	0.00
Gasolinas y Diésel	0.00	0.00	0.00	0.00	0.00	0.00
Fondo del Impuesto Sobre la Renta	0.00	0.00	0.00	0.00	0.00	0.00
Fondo de Estabilización de los Ingresos de las Entidades Federativas	0.00	0.00	0.00	0.00	0.00	0.00
Incentivos Derivados de la Colaboración Fiscal	0.00	0.00	0.00	0.00	0.00	0.00
Tenencia o Uso de Vehículos	0.00	0.00	0.00	0.00	0.00	0.00
Fondo de Compensación ISAN	0.00	0.00	0.00	0.00	0.00	0.00
Impuesto Sobre Automóviles Nuevos	0.00	0.00	0.00	0.00	0.00	0.00
Fondo de Compensación de Repecos-Intermedios	0.00	0.00	0.00	0.00	0.00	0.00
Otros Incentivos Económicos	0.00	0.00	0.00	0.00	0.00	0.00
Transferencias y Asignaciones	77,443,519.12	124,293.12	77,567,812.24	15,043,221.29	15,043,221.29	(62,400,297.83)
Convenios	0.00	0.00	0.00	0.00	0.00	0.00
Otros Convenios y Subsidios	0.00	0.00	0.00	0.00	0.00	0.00
Otros Ingresos de Libre Disposición	0.00	0.00	0.00	0.00	0.00	0.00
Participaciones en Ingresos Locales	0.00	0.00	0.00	0.00	0.00	0.00
Otros Ingresos de Libre Disposición	0.00	0.00	0.00	0.00	0.00	0.00
<b>Total Ingresos de Libre Disposición</b>	<b>77,443,519.12</b>	<b>124,293.12</b>	<b>77,567,812.24</b>	<b>15,043,221.29</b>	<b>15,043,221.29</b>	<b>(62,400,297.83)</b>
<b>Ingresos Excedentes de Ingresos de Libre Disposición</b>						<b>(62,400,297.83)</b>
<b>Transferencias Federales Etiquetadas</b>						
Aportaciones	0.00	0.00	0.00	0.00	0.00	0.00
Fondo de Aportaciones para la Nómina Educativa y Gasto Operativo	0.00	0.00	0.00	0.00	0.00	0.00
Fondo de Aportaciones para los Servicios de Salud	0.00	0.00	0.00	0.00	0.00	0.00
Fondo de Aportaciones para la Infraestructura Social	0.00	0.00	0.00	0.00	0.00	0.00
Fondo de Aportaciones para el Fortalecimiento de los Municipios y de las Demarcaciones Territoriales del Distrito	0.00	0.00	0.00	0.00	0.00	0.00
Federal	0.00	0.00	0.00	0.00	0.00	0.00
Fondo de Aportaciones Múltiples	0.00	0.00	0.00	0.00	0.00	0.00
Fondo de Aportaciones para la Educación Tecnológica y de Adultos	0.00	0.00	0.00	0.00	0.00	0.00
Fondo de Aportaciones para la Seguridad Pública de los Estados y del Distrito Federal	0.00	0.00	0.00	0.00	0.00	0.00
Fondo de Aportaciones para el Fortalecimiento de las Entidades Federativas	0.00	0.00	0.00	0.00	0.00	0.00
Convenios	0.00	0.00	0.00	0.00	0.00	0.00
Convenios de Protección Social en Salud	0.00	0.00	0.00	0.00	0.00	0.00
Convenios de Descentralización	0.00	0.00	0.00	0.00	0.00	0.00
Convenios de Reasignación	0.00	0.00	0.00	0.00	0.00	0.00
Otros Convenios y Subsidios	0.00	0.00	0.00	0.00	0.00	0.00
Fondos Distintos de Aportaciones	0.00	0.00	0.00	0.00	0.00	0.00
Fondo para Entidades Federativas y Municipios Productores de Hidrocarburos	0.00	0.00	0.00	0.00	0.00	0.00
Fondo Minero	0.00	0.00	0.00	0.00	0.00	0.00
Transferencias, Asignaciones, Subsidios y Subvenciones, y Pensiones y Jubilaciones	0.00	0.00	0.00	0.00	0.00	0.00
Otras Transferencias Federales Etiquetadas	0.00	0.00	0.00	0.00	0.00	0.00
<b>Total de Transferencias Federales Etiquetadas</b>	<b>0.00</b>	<b>0.00</b>	<b>0.00</b>	<b>0.00</b>	<b>0.00</b>	<b>0.00</b>
<b>Ingresos Derivados de Financiamientos</b>	<b>0.00</b>	<b>0.00</b>	<b>0.00</b>	<b>0.00</b>	<b>0.00</b>	<b>0.00</b>
Ingresos Derivados de Financiamientos	0.00	0.00	0.00	0.00	0.00	0.00
<b>Total de Ingresos</b>	<b>77,443,519.12</b>	<b>124,293.12</b>	<b>77,567,812.24</b>	<b>15,043,221.29</b>	<b>15,043,221.29</b>	<b>(62,400,297.83)</b>
<b>Datos Informativos</b>						
Ingresos Derivados de Financiamientos con Fuente de Pago de Ingresos de Libre Disposición	0.00	0.00	0.00	0.00	0.00	0.00
Ingresos Derivados de Financiamientos con Fuente de Pago de Transferencias Federales Etiquetadas	0.00	0.00	0.00	0.00	0.00	0.00
<b>Ingresos Derivados de Financiamientos</b>	<b>0.00</b>	<b>0.00</b>	<b>0.00</b>	<b>0.00</b>	<b>0.00</b>	<b>0.00</b>

**Lcdo. Carlos Trinidad Cornejo**

**Jefe de la Unidad de Apoyo Administrativo**

**Lcdo. Isidro Apolonio Ortega Cruz**

**Jefe del Área de Recursos Financieros**

**“Bajo protesta de decir verdad declaramos que los Estados Financieros y sus notas, son razonablemente correctos y son responsabilidad del emisor”.**


SISTEMA CONTABLE 2026  
ESTADO ANALÍTICO DE INGRESOS DETALLADO/CON RECURSOS DE AÑOS ANTERIORES - LDF 5  
DEL 1o. DE ENERO AL 31 DE MARZO DE 2026  
(PESOS)

RUBRO DE INGRESOS	INGRESO					DIFERENCIA
	ESTIMADO	AMPLIACIONES Y REDUCCIONES	MODIFICADO	DEVENGADO	RECAUDADO	
<b>Ingresos de Libre Disposición</b>						
Impuestos	0.00	0.00	0.00	0.00	0.00	0.00
Cuotas y Aportaciones de Seguridad Social	0.00	0.00	0.00	0.00	0.00	0.00
Contribuciones de Mejoras	0.00	0.00	0.00	0.00	0.00	0.00
Derechos	0.00	0.00	0.00	0.00	0.00	0.00
Productos	0.00	0.00	0.00	0.00	0.00	0.00
Aprovechamientos	0.00	0.00	0.00	0.00	0.00	0.00
Ingresos por Venta de Bienes y Prestación de Servicios	0.00	0.00	0.00	0.00	0.00	0.00
Participaciones	0.00	0.00	0.00	0.00	0.00	0.00
Fondo General de Participaciones	0.00	0.00	0.00	0.00	0.00	0.00
Fondo de Fomento Municipal	0.00	0.00	0.00	0.00	0.00	0.00
Fondo de Fiscalización y Recaudación	0.00	0.00	0.00	0.00	0.00	0.00
Fondo de Compensación	0.00	0.00	0.00	0.00	0.00	0.00
Fondo de Extracción de Hidrocarburos	0.00	0.00	0.00	0.00	0.00	0.00
Impuesto Especial Sobre Producción y Servicios	0.00	0.00	0.00	0.00	0.00	0.00
0.136% de la Recaudación Federal Participable	0.00	0.00	0.00	0.00	0.00	0.00
3.17% Sobre Extracción de Petróleo	0.00	0.00	0.00	0.00	0.00	0.00
Gasolinas y Diésel	0.00	0.00	0.00	0.00	0.00	0.00
Fondo del Impuesto Sobre la Renta	0.00	0.00	0.00	0.00	0.00	0.00
Fondo de Estabilización de los Ingresos de las Entidades Federativas	0.00	0.00	0.00	0.00	0.00	0.00
Incentivos Derivados de la Colaboración Fiscal	0.00	0.00	0.00	0.00	0.00	0.00
Tenencia o Uso de Vehículos	0.00	0.00	0.00	0.00	0.00	0.00
Fondo de Compensación ISAN	0.00	0.00	0.00	0.00	0.00	0.00
Impuesto Sobre Automóviles Nuevos	0.00	0.00	0.00	0.00	0.00	0.00
Fondo de Compensación de Repecos-Intermedios	0.00	0.00	0.00	0.00	0.00	0.00
Otros Incentivos Económicos	0.00	0.00	0.00	0.00	0.00	0.00
Transferencias y Asignaciones	0.00	0.00	0.00	0.00	0.00	0.00
Convenios	0.00	0.00	0.00	0.00	0.00	0.00
Otros Convenios y Subsidios	0.00	0.00	0.00	0.00	0.00	0.00
Otros Ingresos de Libre Disposición	0.00	0.00	0.00	0.00	0.00	0.00
Participaciones en Ingresos Locales	0.00	0.00	0.00	0.00	0.00	0.00
Otros Ingresos de Libre Disposición						
<b>Total Ingresos de Libre Disposición</b>	<b>0.00</b>	<b>0.00</b>	<b>0.00</b>	<b>0.00</b>	<b>0.00</b>	<b>0.00</b>
<b>Ingresos Excedentes de Ingresos de Libre Disposición</b>						<b>0.00</b>
<b>Transferencias Federales Etiquetadas</b>						
Aportaciones	0.00	0.00	0.00	0.00	0.00	0.00
Fondo de Aportaciones para la Nómina Educativa y Gasto Operativo	0.00	0.00	0.00	0.00	0.00	0.00
Fondo de Aportaciones para los Servicios de Salud	0.00	0.00	0.00	0.00	0.00	0.00
Fondo de Aportaciones para la Infraestructura Social	0.00	0.00	0.00	0.00	0.00	0.00
Fondo de Aportaciones para el Fortalecimiento de los Municipios y de las Demarcaciones Territoriales del Distrito	0.00	0.00	0.00	0.00	0.00	0.00
Federal						
Fondo de Aportaciones Múltiples	0.00	0.00	0.00	0.00	0.00	0.00
Fondo de Aportaciones para la Educación Tecnológica y de Adultos	0.00	0.00	0.00	0.00	0.00	0.00
Fondo de Aportaciones para la Seguridad Pública de los Estados y del Distrito Federal	0.00	0.00	0.00	0.00	0.00	0.00
Fondo de Aportaciones para el Fortalecimiento de las Entidades Federativas	0.00	0.00	0.00	0.00	0.00	0.00
Convenios	0.00	0.00	0.00	0.00	0.00	0.00
Convenios de Protección Social en Salud	0.00	0.00	0.00	0.00	0.00	0.00
Convenios de Descentralización	0.00	0.00	0.00	0.00	0.00	0.00
Convenios de Reasignación	0.00	0.00	0.00	0.00	0.00	0.00
Otros Convenios y Subsidios	0.00	0.00	0.00	0.00	0.00	0.00
Fondos Distintos de Aportaciones	0.00	0.00	0.00	0.00	0.00	0.00
Fondo para Entidades Federativas y Municipios Productores de Hidrocarburos	0.00	0.00	0.00	0.00	0.00	0.00
Fondo Minero	0.00	0.00	0.00	0.00	0.00	0.00
Transferencias, Asignaciones, Subsidios y Subvenciones, y Pensiones y Jubilaciones	0.00	0.00	0.00	0.00	0.00	0.00
Otras Transferencias Federales Etiquetadas	0.00	0.00	0.00	0.00	0.00	0.00
<b>Total de Transferencias Federales Etiquetadas</b>	<b>0.00</b>	<b>0.00</b>	<b>0.00</b>	<b>0.00</b>	<b>0.00</b>	<b>0.00</b>
<b>Ingresos Derivados de Financiamientos</b>	<b>0.00</b>	<b>0.00</b>	<b>0.00</b>	<b>0.00</b>	<b>0.00</b>	<b>0.00</b>
Ingresos Derivados de Financiamientos	0.00	0.00	0.00	0.00	0.00	0.00
<b>Total de Ingresos</b>	<b>0.00</b>	<b>0.00</b>	<b>0.00</b>	<b>0.00</b>	<b>0.00</b>	<b>0.00</b>
<b>Datos Informativos</b>						
Ingresos Derivados de Financiamientos con Fuente de Pago de Ingresos de Libre Disposición	0.00	0.00	0.00	0.00	0.00	0.00
Ingresos Derivados de Financiamientos con Fuente de Pago de Transferencias Federales Etiquetadas	0.00	0.00	0.00	0.00	0.00	0.00
<b>Ingresos Derivados de Financiamientos</b>	<b>0.00</b>	<b>0.00</b>	<b>0.00</b>	<b>0.00</b>	<b>0.00</b>	<b>0.00</b>

**NO PRESENTA SALDOS A LA FECHA**

  
Lcdo. Carlos Trinidad Cornejo

Jefe de la Unidad de Apoyo Administrativo

  
Lcdo. Isidro Apolonio Ortega Cruz

Jefe del Área de Recursos Financieros

“Bajo protesta de decir verdad declaramos que los Estados Financieros y sus notas, son razonablemente correctos y son responsabilidad del emisor”.

**NOMBRE DEL ENTE PUBLICO : Centro Estatal de Control de Confianza Certificado del Estado de Chiapas**

**Estado Analítico del Ejercicio del Presupuesto de Egresos Detallado – LDF 6a.**

**Clasificación por Objeto del Gasto (Capítulo y Concepto)**

**Centro Estatal de Control de Confianza Certificado del Estado de Chiapas**

**Del 1 de Enero al 31 de marzo de 2026**

(PEBOS)

Concepto	Egresos					Subejercicio
	Aprobado	Ampliaciones / Reducciones	Modificado	Devengado	Pagado	
<b>I. Gasto No Etiquetado</b>	77,443,519.12	124,293.12	77,567,812.24	14,089,804.50	12,943,892.70	63,478,007.74
<b>A. Servicios Personales.</b>	69,021,626.35	137,903.68	69,159,530.03	13,546,358.81	12,400,447.01	55,613,171.22
a1) Remuneraciones al Personal de Carácter Permanente.	18,628,272.79	71,565.60	18,699,838.39	4,611,284.57	4,303,388.98	14,088,553.82
a2) Remuneraciones al Personal de Carácter Transitorio.	14,183,276.16	0.00	14,183,276.16	3,514,853.78	3,084,484.78	10,668,422.38
a3) Remuneraciones Adicionales y Especiales.	26,057,875.63	41,309.76	26,099,185.39	4,150,146.01	3,742,498.80	21,949,039.38
a4) Seguridad Social.	3,233,876.98	7,828.32	3,241,705.30	486,336.95	486,336.95	2,755,368.35
a5) Otras Prestaciones Sociales y Económicas.	3,194,100.00	0.00	3,194,100.00	783,737.50	783,737.50	2,410,362.50
a6) Previsiones.	2,174,924.79	0.00	2,174,924.79	0.00	0.00	2,174,924.79
a7) Pago de Estímulos a Servidores Públicos.	1,549,300.00	17,200.00	1,566,500.00	0.00	0.00	1,566,500.00
<b>B. Materiales y Suministros.</b>	1,805,082.62	-251,221.33	1,357,861.29	46,350.29	46,350.29	1,311,511.00
b1) Materiales de Administración, Emisión de Documentos y Artículos Oficiales.	779,498.08	-173,548.75	605,949.33	30,106.18	30,106.18	575,843.15
b2) Alimentos y Utensilios.	160,393.80	0.00	160,393.80	16,244.11	16,244.11	144,149.69
b3) Materias Primas y Materiales de Producción y Comercialización	0.00	0.00	0.00	0.00	0.00	0.00
b4) Materiales y Artículos de Construcción y de Reparación.	47,480.00	0.00	47,480.00	0.00	0.00	47,480.00
b5) Productos Químicos, Farmacéuticos y de Laboratorio.	100,500.82	-100,500.82	0.00	0.00	0.00	0.00
b6) Combustibles, Lubricantes y Aditivos.	284,100.00	9,921.00	294,021.00	0.00	0.00	294,021.00
b7) Vestuario, Blancos, Prendas de Protección y Artículos Deportivos.	0.00	0.00	0.00	0.00	0.00	0.00
b8) Materiales y Suministros para Seguridad.	0.00	0.00	0.00	0.00	0.00	0.00
b9) Herramientas, Refacciones y Accesorios Menores.	237,109.92	12,907.24	250,017.16	0.00	0.00	250,017.16
<b>C. Servicios Generales.</b>	6,124,838.45	237,610.77	6,362,449.22	497,095.40	497,095.40	5,865,353.82
c1) Servicios Básicos.	1,344,299.99	0.00	1,344,299.99	65,315.00	65,315.00	1,278,984.99
c2) Servicios de Arrendamiento.	375,274.48	0.00	375,274.48	71,977.88	71,977.88	303,296.60
c3) Servicios Profesionales, Científicos, Técnicos y Otros Servicios.	312,650.78	21,379.42	334,030.20	0.00	0.00	334,030.20
c4) Servicios Financieros, Bancarios y Comerciales.	101,500.00	0.00	101,500.00	55,500.00	55,500.00	46,000.00
c5) Servicios de Instalación, Reparación, Mantenimiento y Conservación.	1,109,418.81	-24,001.97	1,085,416.84	84,311.52	84,311.52	1,001,105.42
c6) Servicios de Comunicación Social y Publicidad.	0.00	0.00	0.00	0.00	0.00	0.00
c7) Servicios de Traslado y Viáticos.	1,140,452.22	-29,854.22	1,110,598.00	34,907.00	34,907.00	1,075,691.00
c8) Servicios Oficiales.	0.00	0.00	0.00	0.00	0.00	0.00
c9) Otros Servicios Generales.	1,741,242.07	270,087.54	2,011,329.61	185,084.00	185,084.00	1,826,245.61
<b>D. Transferencias, Asignaciones, Subsidios y Otras Ayudas.</b>	687,971.70	0.00	687,971.70	0.00	0.00	687,971.70
d1) Transferencias Internas y Asignaciones al Sector Público.	0.00	0.00	0.00	0.00	0.00	0.00
d2) Transferencias al Resto del Sector Público.	0.00	0.00	0.00	0.00	0.00	0.00
d3) Subsidios y Subvenciones.	687,971.70	0.00	687,971.70	0.00	0.00	687,971.70
d4) Ayudas Sociales.	0.00	0.00	0.00	0.00	0.00	0.00
d5) Pensiones y Jubilaciones.	0.00	0.00	0.00	0.00	0.00	0.00
d6) Transferencias a Fideicomisos, Mandatos y Otros Análogos.	0.00	0.00	0.00	0.00	0.00	0.00
d7) Transferencias a la Seguridad Social.	0.00	0.00	0.00	0.00	0.00	0.00
d8) Donativos.	0.00	0.00	0.00	0.00	0.00	0.00
d9) Transferencias al Exterior.	0.00	0.00	0.00	0.00	0.00	0.00
<b>E. Bienes Muebles, Inmuebles e Intangibles.</b>	0.00	0.00	0.00	0.00	0.00	0.00
e1) Mobiliario y Equipo de Administración.	0.00	0.00	0.00	0.00	0.00	0.00
e2) Mobiliario y Equipo Educativo y Recreativo.	0.00	0.00	0.00	0.00	0.00	0.00
e3) Equipo e Instrumental Médico y de Laboratorio.	0.00	0.00	0.00	0.00	0.00	0.00
e4) Vehículos y Equipo de Transporte.	0.00	0.00	0.00	0.00	0.00	0.00
e5) Equipo de Defensa y Seguridad.	0.00	0.00	0.00	0.00	0.00	0.00
e6) Maquinaria, Otros Equipos y Herramientas.	0.00	0.00	0.00	0.00	0.00	0.00
e7) Activos Biológicos.	0.00	0.00	0.00	0.00	0.00	0.00
e8) Bienes Inmuebles.	0.00	0.00	0.00	0.00	0.00	0.00
e9) Activos Intangibles.	0.00	0.00	0.00	0.00	0.00	0.00
<b>F. Inversión Pública.</b>	0.00	0.00	0.00	0.00	0.00	0.00
f1) Obra Pública en Bienes de Dominio Público.	0.00	0.00	0.00	0.00	0.00	0.00
f2) Obra Pública en Bienes Propios.	0.00	0.00	0.00	0.00	0.00	0.00
f3) Proyectos Productivos y Acciones de Fomento	0.00	0.00	0.00	0.00	0.00	0.00
<b>G. Inversiones Financieras y Otras Provisiones.</b>	0.00	0.00	0.00	0.00	0.00	0.00
g1) Inversiones para el Fomento de Actividades Productivas	0.00	0.00	0.00	0.00	0.00	0.00
g2) Acciones y Participaciones de Capital	0.00	0.00	0.00	0.00	0.00	0.00
g3) Compra de Títulos y Valores	0.00	0.00	0.00	0.00	0.00	0.00
g4) Concesión de Préstamos.	0.00	0.00	0.00	0.00	0.00	0.00
g5) Inversiones en Fideicomisos, Mandatos y Otros Análogos.	0.00	0.00	0.00	0.00	0.00	0.00
Fideicomiso de Desastres Naturales (informativo)	0.00	0.00	0.00	0.00	0.00	0.00
g6) Otras Inversiones Financieras	0.00	0.00	0.00	0.00	0.00	0.00
g7) Provisiones para Contingencias y Otras Erogaciones Especiales.	0.00	0.00	0.00	0.00	0.00	0.00
<b>H. Participaciones y Aportaciones.</b>	0.00	0.00	0.00	0.00	0.00	0.00
h1) Participaciones.	0.00	0.00	0.00	0.00	0.00	0.00
h2) Aportaciones.	0.00	0.00	0.00	0.00	0.00	0.00
h3) Convenios.	0.00	0.00	0.00	0.00	0.00	0.00
<b>I. Deuda Pública.</b>	0.00	0.00	0.00	0.00	0.00	0.00
i1) Amortización de la Deuda Pública.	0.00	0.00	0.00	0.00	0.00	0.00
i2) Intereses de la Deuda Pública.	0.00	0.00	0.00	0.00	0.00	0.00
i3) Comisiones de la Deuda Pública.	0.00	0.00	0.00	0.00	0.00	0.00
i4) Gastos de la Deuda Pública.	0.00	0.00	0.00	0.00	0.00	0.00
i5) Costo por Coberturas.	0.00	0.00	0.00	0.00	0.00	0.00
i6) Apoyos Financieros.	0.00	0.00	0.00	0.00	0.00	0.00
i7) Adeudos de Ejercicios Fiscales Anteriores (ADEFAS)	0.00	0.00	0.00	0.00	0.00	0.00
<b>II. Gasto Etiquetado</b>	6,476,153.36	0.00	6,476,153.36	0.00	0.00	6,476,153.36
<b>A. Servicios Personales.</b>	0.00	0.00	0.00	0.00	0.00	0.00
a1) Remuneraciones al Personal de Carácter Permanente.	0.00	0.00	0.00	0.00	0.00	0.00
a2) Remuneraciones al Personal de Carácter Transitorio.	0.00	0.00	0.00	0.00	0.00	0.00
a3) Remuneraciones Adicionales y Especiales.	0.00	0.00	0.00	0.00	0.00	0.00
a4) Seguridad Social.	0.00	0.00	0.00	0.00	0.00	0.00
a5) Otras Prestaciones Sociales y Económicas.	0.00	0.00	0.00	0.00	0.00	0.00
a6) Previsiones.	0.00	0.00	0.00	0.00	0.00	0.00
a7) Pago de Estímulos a Servidores Públicos.	0.00	0.00	0.00	0.00	0.00	0.00
<b>B. Materiales y Suministros.</b>	6,254,976.16	-262,343.24	5,992,632.92	0.00	0.00	5,992,632.92
b1) Materiales de Administración, Emisión de Documentos y Artículos Oficiales.	0.00	0.00	0.00	0.00	0.00	0.00
b2) Alimentos y Utensilios.	0.00	0.00	0.00	0.00	0.00	0.00
b3) Materias Primas y Materiales de Producción y Comercialización	0.00	0.00	0.00	0.00	0.00	0.00

Lcdo. Carlos Trinidad Cornejo

Jefe de la Unidad de Apoyo Administrativo

**NOMBRE DEL ENTE PUBLICO : Centro Estatal de Control de Confianza Certificado del Estado de Chiapas**

**Estado Analítico del Ejercicio del Presupuesto de Egresos Detallado – LDF 6a.**

Clasificación por Objeto del Gasto (Capítulo y Concepto)

Centro Estatal de Control de Confianza Certificado del Estado de Chiapas

Del 1 de Enero al 31 de marzo de 2026

(PESOS)

Concepto	Egresos					Subejercicio
	Aprobado	Ampliaciones / Reducciones	Modificado	Devengado	Pagado	
b4) Materiales y Artículos de Construcción y de Reparación.	0.00	0.00	0.00	0.00	0.00	0.00
b5) Productos Químicos, Farmacéuticos y de Laboratorio.	6,254,976.16	-262,343.24	5,992,632.92	0.00	0.00	5,992,632.92
b6) Combustibles, Lubricantes y Aditivos.	0.00	0.00	0.00	0.00	0.00	0.00
b7) Vestuario, Blancos, Prendas de Protección y Artículos Deportivos.	0.00	0.00	0.00	0.00	0.00	0.00
b8) Materiales y Suministros para Seguridad.	0.00	0.00	0.00	0.00	0.00	0.00
b9) Herramientas, Refacciones y Accesorios Menores.	0.00	0.00	0.00	0.00	0.00	0.00
C. Servicios Generales.	0.00	0.00	0.00	0.00	0.00	0.00
c1) Servicios Básicos.	0.00	0.00	0.00	0.00	0.00	0.00
c2) Servicios de Arrendamiento.	0.00	0.00	0.00	0.00	0.00	0.00
c3) Servicios Profesionales, Científicos, Técnicos y Otros Servicios.	0.00	0.00	0.00	0.00	0.00	0.00
c4) Servicios Financieros, Bancarios y Comerciales.	0.00	0.00	0.00	0.00	0.00	0.00
c5) Servicios de Instalación, Reparación, Mantenimiento y Conservación.	0.00	0.00	0.00	0.00	0.00	0.00
c6) Servicios de Comunicación Social y Publicidad.	0.00	0.00	0.00	0.00	0.00	0.00
c7) Servicios de Traslado y Viáticos.	0.00	0.00	0.00	0.00	0.00	0.00
c8) Servicios Oficiales.	0.00	0.00	0.00	0.00	0.00	0.00
c9) Otros Servicios Generales.	0.00	0.00	0.00	0.00	0.00	0.00
D. Transferencias, Asignaciones, Subsidios y Otras Ayudas.	0.00	0.00	0.00	0.00	0.00	0.00
d1) Transferencias Internas y Asignaciones al Sector Público.	0.00	0.00	0.00	0.00	0.00	0.00
d2) Transferencias al Resto del Sector Público.	0.00	0.00	0.00	0.00	0.00	0.00
d3) Subsidios y Subvenciones.	0.00	0.00	0.00	0.00	0.00	0.00
d4) Ayudas Sociales.	0.00	0.00	0.00	0.00	0.00	0.00
d5) Pensiones y Jubilaciones.	0.00	0.00	0.00	0.00	0.00	0.00
d6) Transferencias a Fideicomisos, Mandatos y Otros Análogos.	0.00	0.00	0.00	0.00	0.00	0.00
d7) Transferencias a la Seguridad Social.	0.00	0.00	0.00	0.00	0.00	0.00
d8) Donativos.	0.00	0.00	0.00	0.00	0.00	0.00
d9) Transferencias al Exterior.	0.00	0.00	0.00	0.00	0.00	0.00
E. Bienes Muebles, Inmuebles e Intangibles.	221,177.20	262,343.24	483,520.44	0.00	0.00	483,520.44
e1) Mobiliario y Equipo de Administración.	0.00	129,837.11	129,837.11	0.00	0.00	129,837.11
e2) Mobiliario y Equipo Educativo y Recreativo.	0.00	0.00	0.00	0.00	0.00	0.00
e3) Equipo e Instrumental Médico y de Laboratorio.	0.00	129,837.10	129,837.10	0.00	0.00	129,837.10
e4) Vehículos y Equipo de Transporte.	0.00	0.00	0.00	0.00	0.00	0.00
e5) Equipo de Defensa y Seguridad.	0.00	0.00	0.00	0.00	0.00	0.00
e6) Maquinaria, Otros Equipos y Herramientas.	0.00	0.00	0.00	0.00	0.00	0.00
e7) Activos Biológicos.	0.00	0.00	0.00	0.00	0.00	0.00
e8) Bienes Inmuebles.	0.00	0.00	0.00	0.00	0.00	0.00
e9) Activos Intangibles.	221,177.20	2,669.03	223,846.23	0.00	0.00	223,846.23
F. Inversión Pública.	0.00	0.00	0.00	0.00	0.00	0.00
f1) Obra Pública en Bienes de Dominio Público.	0.00	0.00	0.00	0.00	0.00	0.00
f2) Obra Pública en Bienes Propios.	0.00	0.00	0.00	0.00	0.00	0.00
f3) Proyectos Productivos y Acciones de Fomento.	0.00	0.00	0.00	0.00	0.00	0.00
G. Inversiones Financieras y Otras Provisiones.	0.00	0.00	0.00	0.00	0.00	0.00
g1) Inversiones para el Fomento de Actividades Productivas.	0.00	0.00	0.00	0.00	0.00	0.00
g2) Acciones y Participaciones de Capital.	0.00	0.00	0.00	0.00	0.00	0.00
g3) Compra de Títulos y Valores.	0.00	0.00	0.00	0.00	0.00	0.00
g4) Concesión de Préstamos.	0.00	0.00	0.00	0.00	0.00	0.00
g5) Inversiones en Fideicomisos, Mandatos y Otros Análogos.	0.00	0.00	0.00	0.00	0.00	0.00
g6) Fideicomiso de Desastres Naturales (informativo).	0.00	0.00	0.00	0.00	0.00	0.00
g7) Otras Inversiones Financieras.	0.00	0.00	0.00	0.00	0.00	0.00
g7) Provisiones para Contingencias y Otras Erogaciones Especiales.	0.00	0.00	0.00	0.00	0.00	0.00
H. Participaciones y Aportaciones.	0.00	0.00	0.00	0.00	0.00	0.00
h1) Participaciones.	0.00	0.00	0.00	0.00	0.00	0.00
h2) Aportaciones.	0.00	0.00	0.00	0.00	0.00	0.00
h3) Convenios.	0.00	0.00	0.00	0.00	0.00	0.00
I. Deuda Pública.	0.00	0.00	0.00	0.00	0.00	0.00
i1) Amortización de la Deuda Pública.	0.00	0.00	0.00	0.00	0.00	0.00
i2) Intereses de la Deuda Pública.	0.00	0.00	0.00	0.00	0.00	0.00
i3) Comisiones de la Deuda Pública.	0.00	0.00	0.00	0.00	0.00	0.00
i4) Gastos de la Deuda Pública.	0.00	0.00	0.00	0.00	0.00	0.00
i5) Costo por Coberturas.	0.00	0.00	0.00	0.00	0.00	0.00
i6) Apoyos Financieros.	0.00	0.00	0.00	0.00	0.00	0.00
i7) Adeudos de Ejercicios Fiscales Anteriores (ADEFAS).	0.00	0.00	0.00	0.00	0.00	0.00
<b>III. Total de Egresos</b>	<b>83,919,672.48</b>	<b>124,293.12</b>	<b>84,043,965.60</b>	<b>14,089,804.50</b>	<b>12,943,692.70</b>	<b>69,954,161.10</b>

Lcdo. Carlos Trinidad Cornejo

Jefe de la Unidad de Apoyo Administrativo

NOMBRE DEL ENTE PÚBLICO : Centro Estatal de Control de Confianza Certificado del Estado de Chiapas

Estado Analítico del Ejercicio del Presupuesto de Egresos Detallado – LDF 6b.

Clasificación Administrativa

Del 1 de Enero al 31 de marzo de 2026

(PESOS)

Concepto	Egresos					Subejercicio
	Aprobado	Ampliaciones / Reducciones	Modificado	Devengado	Pagado	
I. Gasto No Etiquetado	77,443,519.12	124,293.12	77,567,812.24	14,089,804.50	12,943,892.70	63,478,007.74
E. Entidades Paraestatales y Fideicomisos No Empresariales y No Financieros	77,443,519.12	124,293.12	77,567,812.24	14,089,804.50	12,943,892.70	63,478,007.74
Centro Estatal de Control de Confianza Certificado del Estado de Chiapas	77,443,519.12	124,293.12	77,567,812.24	14,089,804.50	12,943,892.70	63,478,007.74
II. Gasto Etiquetado	6,476,153.36	0.00	6,476,153.36	0.00	0.00	6,476,153.36
E. Entidades Paraestatales y Fideicomisos No Empresariales y No Financieros	6,476,153.36	0.00	6,476,153.36	0.00	0.00	6,476,153.36
Centro Estatal de Control de Confianza Certificado del Estado de Chiapas	6,476,153.36	0.00	6,476,153.36	0.00	0.00	6,476,153.36
III. Total de Egresos	83,919,672.48	124,293.12	84,043,965.60	14,089,804.50	12,943,892.70	69,954,161.10




Lcdo. Carlos Trinidad Cornejo  
Jefe de la Unidad de Apoyo Administrativo

**NOMBRE DEL ENTE PÚBLICO : Centro Estatal de Control de Confianza Certificado del Estado de Chiapas**  
Estado Analítico del Ejercicio del Presupuesto de Egresos Detallado – LDF 6c.

Clasificación Funcional (Finalidad y Función)  
Centro Estatal de Control de Confianza Certificado del Estado de Chiapas  
Del 1 de Enero al 31 de marzo de 2026  
(PESOS)

Concepto	Egresos					Subejercicio
	Aprobado	Ampliaciones / Reducciones	Modificado	Devengado	Pagado	
I. Gasto No Etiquetado	77,443,519.12	124,293.12	77,567,812.24	14,089,804.50	12,943,892.70	63,478,007.74
A. Gobierno	77,443,519.12	124,293.12	77,567,812.24	14,089,804.50	12,943,892.70	63,478,007.74
a1) Legislación	0.00	0.00	0.00	0.00	0.00	0.00
a2) Justicia	0.00	0.00	0.00	0.00	0.00	0.00
a3) Coordinación de la Política de Gobierno	0.00	0.00	0.00	0.00	0.00	0.00
a4) Relaciones Exteriores	0.00	0.00	0.00	0.00	0.00	0.00
a5) Asuntos Financieros y Hacendarios	0.00	0.00	0.00	0.00	0.00	0.00
a6) Seguridad Nacional	0.00	0.00	0.00	0.00	0.00	0.00
a7) Asuntos de Orden Público y de Seguridad Interior	77,443,519.12	124,293.12	77,567,812.24	14,089,804.50	12,943,892.70	63,478,007.74
a8) Otros Servicios Generales	0.00	0.00	0.00	0.00	0.00	0.00
B. Desarrollo Social	0.00	0.00	0.00	0.00	0.00	0.00
b1) Protección Ambiental	0.00	0.00	0.00	0.00	0.00	0.00
b2) Vivienda y Servicios a la Comunidad	0.00	0.00	0.00	0.00	0.00	0.00
b3) Salud	0.00	0.00	0.00	0.00	0.00	0.00
b4) Recreación, Cultura y Otras Manifestaciones Sociales	0.00	0.00	0.00	0.00	0.00	0.00
b5) Educación	0.00	0.00	0.00	0.00	0.00	0.00
b6) Protección Social	0.00	0.00	0.00	0.00	0.00	0.00
b7) Otros Asuntos Sociales	0.00	0.00	0.00	0.00	0.00	0.00
C. Desarrollo Económico	0.00	0.00	0.00	0.00	0.00	0.00
c1) Asuntos Económicos, Comerciales y Laborales en General	0.00	0.00	0.00	0.00	0.00	0.00
c2) Agropecuaria, Silvicultura, Pesca y Caza	0.00	0.00	0.00	0.00	0.00	0.00
c3) Combustibles y Energía	0.00	0.00	0.00	0.00	0.00	0.00
c4) Minería, Manufacturas y Construcción	0.00	0.00	0.00	0.00	0.00	0.00
c5) Transporte	0.00	0.00	0.00	0.00	0.00	0.00
c6) Comunicaciones	0.00	0.00	0.00	0.00	0.00	0.00
c7) Turismo	0.00	0.00	0.00	0.00	0.00	0.00
c8) Ciencia, Tecnología e Innovación	0.00	0.00	0.00	0.00	0.00	0.00
c9) Otras Industrias y Otros Asuntos Económicos	0.00	0.00	0.00	0.00	0.00	0.00
D. Otras no Clasificadas en Funciones Anteriores	0.00	0.00	0.00	0.00	0.00	0.00
d1) Transac. de la Deuda Pública/Costo Financiero de la Deuda	0.00	0.00	0.00	0.00	0.00	0.00
d2) Transf., Part. y Aport. entre Diferentes Niv. y Ord. de Gob.	0.00	0.00	0.00	0.00	0.00	0.00
d3) Saneamiento del Sistema Financiero	0.00	0.00	0.00	0.00	0.00	0.00
d4) Adeudos de Ejercicios Fiscales Anteriores	0.00	0.00	0.00	0.00	0.00	0.00
II. Gasto Etiquetado	6,476,153.36	0.00	6,476,153.36	0.00	0.00	6,476,153.36
A. Gobierno	6,476,153.36	0.00	6,476,153.36	0.00	0.00	6,476,153.36
a1) Legislación	0.00	0.00	0.00	0.00	0.00	0.00
a2) Justicia	0.00	0.00	0.00	0.00	0.00	0.00
a3) Coordinación de la Política de Gobierno	0.00	0.00	0.00	0.00	0.00	0.00
a4) Relaciones Exteriores	0.00	0.00	0.00	0.00	0.00	0.00
a5) Asuntos Financieros y Hacendarios	0.00	0.00	0.00	0.00	0.00	0.00
a6) Seguridad Nacional	0.00	0.00	0.00	0.00	0.00	0.00
a7) Asuntos de Orden Público y de Seguridad Interior	6,476,153.36	0.00	6,476,153.36	0.00	0.00	6,476,153.36
a8) Otros Servicios Generales	0.00	0.00	0.00	0.00	0.00	0.00
B. Desarrollo Social	0.00	0.00	0.00	0.00	0.00	0.00
b1) Protección Ambiental	0.00	0.00	0.00	0.00	0.00	0.00
b2) Vivienda y Servicios a la Comunidad	0.00	0.00	0.00	0.00	0.00	0.00
b3) Salud	0.00	0.00	0.00	0.00	0.00	0.00
b4) Recreación, Cultura y Otras Manifestaciones Sociales	0.00	0.00	0.00	0.00	0.00	0.00
b5) Educación	0.00	0.00	0.00	0.00	0.00	0.00
b6) Protección Social	0.00	0.00	0.00	0.00	0.00	0.00
b7) Otros Asuntos Sociales	0.00	0.00	0.00	0.00	0.00	0.00
C. Desarrollo Económico	0.00	0.00	0.00	0.00	0.00	0.00
c1) Asuntos Económicos, Comerciales y Laborales en General	0.00	0.00	0.00	0.00	0.00	0.00
c2) Agropecuaria, Silvicultura, Pesca y Caza	0.00	0.00	0.00	0.00	0.00	0.00
c3) Combustibles y Energía	0.00	0.00	0.00	0.00	0.00	0.00
c4) Minería, Manufacturas y Construcción	0.00	0.00	0.00	0.00	0.00	0.00
c5) Transporte	0.00	0.00	0.00	0.00	0.00	0.00
c6) Comunicaciones	0.00	0.00	0.00	0.00	0.00	0.00
c7) Turismo	0.00	0.00	0.00	0.00	0.00	0.00
c8) Ciencia, Tecnología e Innovación	0.00	0.00	0.00	0.00	0.00	0.00
c9) Otras Industrias y Otros Asuntos Económicos	0.00	0.00	0.00	0.00	0.00	0.00
D. Otras no Clasificadas en Funciones Anteriores	0.00	0.00	0.00	0.00	0.00	0.00
d1) Transac. de la Deuda Pública/Costo Financiero de la Deuda	0.00	0.00	0.00	0.00	0.00	0.00
d2) Transf., Part. y Aport. entre Diferentes Niv. y Ord. de Gob.	0.00	0.00	0.00	0.00	0.00	0.00
d3) Saneamiento del Sistema Financiero	0.00	0.00	0.00	0.00	0.00	0.00
d4) Adeudos de Ejercicios Fiscales Anteriores	0.00	0.00	0.00	0.00	0.00	0.00
III. Total de Egresos	83,919,672.48	124,293.12	84,043,965.60	14,089,804.50	12,943,892.70	69,954,161.10



Lcdo. Carlos Trinidad Cornejo  
Jefe de la Unidad de Apoyo Administrativo

**NOMBRE DEL ENTE PÚBLICO : Centro Estatal de Control de Confianza Certificado del Estado de Chiapas**


Estado Analítico del Ejercicio del Presupuesto de Egresos Detallado – LDF 6d.

Clasificación de Servicios Personales por Categoría

Del 1 de Enero al 31 de marzo de 2025

(PESOS)

Concepto	Egresos					Subejercicio
	Aprobado	Ampliaciones / Reducciones	Modificado	Devengado	Pagado	
I. Gasto No Etiquetado	71,419,515.12	407,991.22	71,827,506.34	13,712,406.81	12,566,495.01	58,115,099.53
A. Personal Administrativo y de Servicio Público	71,419,515.12	407,991.22	71,827,506.34	13,712,406.81	12,566,495.01	58,115,099.53
B. Magisterio	0.00	0.00	0.00	0.00	0.00	0.00
C. Servicios de Salud	0.00	0.00	0.00	0.00	0.00	0.00
c1) Personal Administrativo	0.00	0.00	0.00	0.00	0.00	0.00
c2) Personal Médico, Paramédico y Afín	0.00	0.00	0.00	0.00	0.00	0.00
D. Seguridad Pública	0.00	0.00	0.00	0.00	0.00	0.00
E. Gastos Asociados a la Implementación de Nuevas Leyes Federales o Reformas a las mismas	0.00	0.00	0.00	0.00	0.00	0.00
e1) Nombre del Programa o Ley 1	0.00	0.00	0.00	0.00	0.00	0.00
F. Sentencias Laborales Definitivas	0.00	0.00	0.00	0.00	0.00	0.00
II. Gasto Etiquetado	0.00	0.00	0.00	0.00	0.00	0.00
A. Personal Administrativo y de Servicio Público	0.00	0.00	0.00	0.00	0.00	0.00
B. Magisterio	0.00	0.00	0.00	0.00	0.00	0.00
C. Servicios de Salud	0.00	0.00	0.00	0.00	0.00	0.00
c1) Personal Administrativo	0.00	0.00	0.00	0.00	0.00	0.00
c2) Personal Médico, Paramédico y Afín	0.00	0.00	0.00	0.00	0.00	0.00
D. Seguridad Pública	0.00	0.00	0.00	0.00	0.00	0.00
E. Gastos Asociados a la Implementación de Nuevas Leyes Federales o Reformas a las mismas	0.00	0.00	0.00	0.00	0.00	0.00
e1) Nombre del Programa o Ley 1	0.00	0.00	0.00	0.00	0.00	0.00
F. Sentencias Laborales Definitivas	0.00	0.00	0.00	0.00	0.00	0.00
III. Total del Gasto en Servicios Personales	71,419,515.12	407,991.22	71,827,506.34	13,712,406.81	12,566,495.01	58,115,099.53



Lcdo. Carlos Trinidad Cornejo

Jefe de la Unidad de Apoyo Administrativo

---

**INFORMACIÓN DE ANÁLISIS /  
INTEGRACIÓN**

---

**GOBIERNO CONSTITUCIONAL DEL ESTADO DE CHIAPAS**  
**APLICACIÓN DEL PRESUPUESTO POR RUBROS**  
 DEL 1 DE ENERO AL 31 DE MARZO DE 2026

2112 11 30 CENTRO ESTATAL DE CONTROL DE CONFIANZA CERTIFICADO DEL ESTADO DE CHIAPAS

CONCEPTO	PRESUPUESTO DE EGRESOS					
	APROBADO ANUAL	MODIFICADO	COMPROMETIDO	DEVENGADO	EJERCIDO	PAGADO
<b>RECURSOS PRESUPUESTARIOS</b>	<b>83,919,672.48</b>	<b>84,043,965.60</b>	<b>14,089,804.50</b>	<b>14,089,804.50</b>	<b>14,089,804.50</b>	<b>12,943,892.70</b>
1000 Servicios Personales	69,021,626.35	69,159,530.03	13,546,358.81	13,546,358.81	13,546,358.81	12,400,447.01
2000 Materiales y Suministros	7,864,058.78	7,350,494.21	46,350.29	46,350.29	46,350.29	46,350.29
3000 Servicios Generales	6,124,838.45	6,362,449.22	497,095.40	497,095.40	497,095.40	497,095.40
4000 Transferencias, Asignaciones, Subsidios y Otras Ayudas	687,971.70	687,971.70				
5000 Bienes Muebles, Inmuebles e Intangibles	221,177.20	483,520.44				
6000 Inversión Pública						
7000 Inversiones Financieras y Otras Provisiones						
8000 Participaciones y Aportaciones						
9000 Deuda Pública (ADEFAS)						
<b>RECURSOS PROPIOS</b>	<b>0.00</b>	<b>0.00</b>	<b>0.00</b>	<b>0.00</b>	<b>0.00</b>	<b>0.00</b>
1000 Servicios Personales						
2000 Materiales y Suministros						
3000 Servicios Generales						
4000 Transferencias, Asignaciones, Subsidios y Otras Ayudas						
<b>RECURSOS AJENOS</b>	<b>0.00</b>	<b>0.00</b>	<b>0.00</b>	<b>0.00</b>	<b>0.00</b>	<b>0.00</b>
1000 Servicios Personales						
2000 Materiales y Suministros						
3000 Servicios Generales						
4000 Transferencias, Asignaciones, Subsidios y Otras Ayudas						
<b>RECURSOS FEDERALES NO PRESUPUESTARIOS</b>	<b>0.00</b>	<b>0.00</b>	<b>0.00</b>	<b>0.00</b>	<b>0.00</b>	<b>0.00</b>
1000 Servicios Personales						
2000 Materiales y Suministros						
3000 Servicios Generales						
4000 Transferencias, Asignaciones, Subsidios y Otras Ayudas						
<b>TOTAL</b>	<b>83,919,672.48</b>	<b>84,043,965.60</b>	<b>14,089,804.50</b>	<b>14,089,804.50</b>	<b>14,089,804.50</b>	<b>12,943,892.70</b>

JEFE DEL ÁREA DE RECURSOS FINANCIEROS

CP. ISIDRO APOLONIO ORTEGA CRUZ

JEFE DE LA UNIDAD DE APOYO ADMINISTRATIVO

LCDO. CARLOS TRINIDAD CORNEJO

JUSTIFICACIÓN A LA APLICACIÓN DEL PRESUPUESTO POR RUBROS

2112 11 30 CENTRO ESTATAL DE CONTROL DE CONFIANZA CERTIFICADO DEL ESTADO DE CHIAPAS

La diferencia de \$ 1,145,911.8, que presenta el Presupuesto Pagado en relación al Presupuesto Devengado, se debe principalmente a Servicios Personales; mismos que se integran de la siguiente manera: 1000 Servicios Personales por un monto de \$ 1,145,911.8 (Sueldo al Personal de Confianza y Eventual).


---

JEFE DEL ÁREA DE RECURSOS FINANCIEROS



CP. ISIDRO APOLONIO ORTEGA CRUZ

JEFE DE LA UNIDAD DE APOYO ADMINISTRATIVO



LCDO. CARLOS TRINIDAD CORNEJO

**GOBIERNO CONSTITUCIONAL DEL ESTADO DE CHIAPAS**  
**PRESUPUESTO DE EGRESOS POR TIPO DE RECURSO, FUENTE DE FINANCIAMIENTO Y RAMO**  
 DEL 1 DE ENERO AL 31 DE MARZO DE 2026

2112 11 30 CENTRO ESTATAL DE CONTROL DE CONFIANZA CERTIFICADO DEL ESTADO DE CHIAPAS


TIPO DE RECURSO/FUENTE DE FINANCIAMIENTO/RAMO	PRESUPUESTO DE EGRESOS							
	APROBADO	AMPLIACION / REDUCCIÓN	MODIFICADO	MINISTRADO	COMPROMETIDO	DEVENGADO	EJERCIDO	PAGADO
<b>TOTAL</b>	83,919,672.48	124,293.12	84,043,965.60	15,043,221.29	14,089,804.50	14,089,804.50	14,089,804.50	12,943,892.70
<b>1 RECURSO NO ETIQUETADO</b>	77,443,519.12	124,293.12	77,567,812.24	15,043,221.29	14,089,804.50	14,089,804.50	14,089,804.50	12,943,892.70
<b>1.5 Recursos Federales</b>	77,443,519.12	124,293.12	77,567,812.24	15,043,221.29	14,089,804.50	14,089,804.50	14,089,804.50	12,943,892.70
Ramo 28 Participaciones a Entidades Federativas y Municipios	77,443,519.12	124,293.12	77,567,812.24	15,043,221.29	14,089,804.50	14,089,804.50	14,089,804.50	12,943,892.70
<b>2 RECURSO ETIQUETADO</b>	6,476,153.36	0.00	6,476,153.36	0.00	0.00	0.00	0.00	0.00
<b>2.5 Recursos Federales</b>	6,476,153.36		6,476,153.36					
Ramo 33 Aportaciones Federales para Entidades Federativas y Municipios	6,476,153.36		6,476,153.36					

JEFE DEL ÁREA DE RECURSOS FINANCIEROS



CP. ISIDRO APOLONIO ORTEGA CRUZ

JEFE DE LA UNIDAD DE APOYO ADMINISTRATIVO



LCDO. CARLOS TRINIDAD CORNEJO

GOBIERNO CONSTITUCIONAL DEL ESTADO DE CHIAPAS  
 APLICACIÓN DEL PRESUPUESTO DEVENGADO POR TIPO DE RECURSO, RAMO Y CAPÍTULO DE GASTO  
 DEL 1 DE ENERO AL 31 DE MARZO DE 2026

2112 11 30 CENTRO ESTATAL DE CONTROL DE CONFIANZA CERTIFICADO DEL ESTADO DE CHIAPAS


TIPO DE RECURSO/RAMO	PRESUPUESTO DEVENGADO/CAPÍTULO DE GASTO										TOTAL
	1000	2000	3000	4000	5000	6000	7000	8000	9000		
<b>TOTAL</b>	<b>13,546,368.81</b>	<b>46,350.29</b>	<b>497,095.40</b>	<b>0.00</b>	<b>0.00</b>	<b>0.00</b>	<b>0.00</b>	<b>0.00</b>	<b>0.00</b>	<b>0.00</b>	<b>14,089,804.50</b>
<b>1 RECURSO NO ETIQUETADO</b>	<b>13,546,368.81</b>	<b>46,350.29</b>	<b>497,095.40</b>	<b>0.00</b>	<b>0.00</b>	<b>0.00</b>	<b>0.00</b>	<b>0.00</b>	<b>0.00</b>	<b>0.00</b>	<b>14,089,804.50</b>
Ramo 28 Participaciones a Entidades Federativas y Municipios	13,546,368.81	46,350.29	497,095.40								14,089,804.50
<b>2 RECURSO ETIQUETADO</b>	<b>0.00</b>	<b>0.00</b>	<b>0.00</b>	<b>0.00</b>	<b>0.00</b>	<b>0.00</b>	<b>0.00</b>	<b>0.00</b>	<b>0.00</b>	<b>0.00</b>	<b>0.00</b>
Ramo 33 Aportaciones Federales para Entidades Federativas y Municipios											

JEFE DEL ÁREA DE RECURSOS FINANCIEROS



CP. ISIDRO APOLONIO ORTEGA CRUZ

JEFE DE LA UNIDAD DE APOYO ADMINISTRATIVO



LCDO. CARLOS TRINIDAD CORNEJO

**GOBIERNO CONSTITUCIONAL DEL ESTADO DE CHIAPAS**  
**APLICACIÓN DEL PRESUPUESTO DEVENGADO POR TIPO DE RECURSO, RAMO Y SUBFUENTE DE FINANCIAMIENTO**  
 DEL 1 DE ENERO AL 31 DE MARZO DE 2026

2112 11 30 CENTRO ESTATAL DE CONTROL DE CONFIANZA CERTIFICADO DEL ESTADO DE CHIAPAS

TIPO DE RECURSO/RAMO	PRESUPUESTO DEVENGADO/SUBFUENTE DE FINANCIAMIENTO									TOTAL
	RECURSO DE AÑOS ANTERIORES					RECURSO DE AÑO EN CURSO				
	A	B	C	D	G	E	F	H	S	
	Gastos Comprometidos y/o Devengados por Registrar	Economías de Ejercicios Anteriores	Recursos en Proceso de Ejecución	Productos Financieros de Ejercicios Anteriores	Economías Derivadas de la Subfuente f	Productos Financieros del Año en Curso	Recursos por Ingresos Excedentes	Recursos por Reducciones en Otras Previsiones	Recursos del Ejercicio	
<b>TOTAL</b>	0.00	0.00	0.00	0.00	0.00	0.00	0.00	0.00	14,089,804.50	14,089,804.50
<b>1 RECURSO NO ETIQUETADO</b>	0.00	0.00	0.00	0.00	0.00	0.00	0.00	0.00	14,089,804.50	14,089,804.50
Ramo 28 Participaciones a Entidades Federativas y Municipios		0.00						0.00	14,089,804.50	14,089,804.50
<b>2 RECURSO ETIQUETADO</b>	0.00	0.00	0.00	0.00	0.00	0.00	0.00	0.00	0.00	0.00
Ramo 33 Aportaciones Federales para Entidades Federativas y Municipios										

JEFE DEL ÁREA DE RECURSOS FINANCIEROS



CP. ISIDRO APOLONIO ORTEGA CRUZ

JEFE DE LA UNIDAD DE APOYO ADMINISTRATIVO



LCDO. CARLOS TRINIDAD CORNEJO

**GOBIERNO CONSTITUCIONAL DEL ESTADO DE CHIAPAS**  
**PRINCIPALES ADECUACIONES AL PRESUPUESTO DE EGRESOS**  
 DEL 1 DE ENERO AL 31 DE MARZO DE 2026

2112 11 30 CENTRO ESTATAL DE CONTROL DE CONFIANZA CERTIFICADO DEL ESTADO DE CHIAPAS

PRESUPUESTO DE EGRESOS				VARIACIÓN EN RELACIÓN AL:		SUB EJERCICIO
APROBADO ANUAL	AMPLIACIONES / REDUCCIONES	MODIFICADO	DEVENGADO	APROBADO ANUAL	%	
1	2	3	4	5 = 4-1		6 = 3-4
83,919,672.48	124,293.12	84,043,965.60	14,089,804.50	-69,829,867.98	-83.21	69,954,161.10

**Razón de la Variación del Presupuesto Devengado en Relación al Aprobado Anual**

La variación por un monto de **\$69, 829,867.98** que presenta este organismo público corresponden a Servicios Personales, Materiales y Suministros, Servicios Generales, Transferencias, Asignaciones, Subsidios y Otras Ayudas y Bienes Muebles, Inmuebles e Intangibles; así como la compra y/o gastos operativos.

**Integración de la Modificación al Presupuesto de Egresos (Ampliaciones/Reducciones)**

Ampliación líquida por

124,293.12 Para dar solvencia presupuestal a la partida de Servicios Personales.

Total Modificación:

124,293.12

JEFE DEL ÁREA DE RECURSOS FINANCIEROS

CP. ISIDRO APOLONIO ORTEGA CRUZ

JEFE DE LA UNIDAD DE APOYO ADMINISTRATIVO

LCDO. CARLOS TRINIDAD CORNEJO

**GOBIERNO CONSTITUCIONAL DEL ESTADO DE CHIAPAS**  
**COMPARATIVO DEL PRESUPUESTO DEVENGADO POR OBJETO DEL GASTO**  
 DEL 1 DE ENERO AL 31 DE MARZO DE 2026

2112 11 30 CENTRO ESTATAL DE CONTROL DE CONFIANZA CERTIFICADO DEL ESTADO DE CHIAPAS


PRESUPUESTO DEVENGADO		EJERCICIO		INCREMENTO	ANÁLISIS DEL INCREMENTO Y/O DECREMENTO POR CAPÍTULO DE GASTO
		2025	2026	O	
CONCEPTO				DECREMENTO	
<b>TOTAL</b>		<b>13,276,076.97</b>	<b>14,089,804.50</b>	<b>813,727.53</b>	
1000	Servicios Personales	12,672,046.33	13,546,358.81	874,312.48	El Incremento se debe Principalmente a el pago de sueldos e impuestos del personal de estructura y eventual, homologación del sueldo de salarios mínimos.
2000	Materiales y Suministros	119,304.75	46,350.29	-72,954.46	El decremento se debe principalmente a que se encuentran en proceso de licitación las compras, conforme a la calendarización de los recursos y a los lineamientos de la Ley de Adquisiciones.
3000	Servicios Generales	484,725.89	497,095.40	12,369.51	El Incremento se debe principalmente a Otras contribuciones, impuesto de nóminas, servicio de agua, arrendamiento de equipo de administración, seguros patrimoniales, lavandería, pasajes, viáticos.

JEFE DEL ÁREA DE RECURSOS FINANCIEROS



CP. ISIDRO APOLONIO ORTEGA CRUZ

JEFE DE LA UNIDAD DE APOYO ADMINISTRATIVO



LCDO. CARLOS TRINIDAD CORNEJO

**GOBIERNO CONSTITUCIONAL DEL ESTADO DE CHIAPAS**  
**ANÁLISIS DEL CAPITULO 4000 TRANSFERENCIAS, ASIGNACIONES, SUBSIDIOS Y OTRAS AYUDAS**  
 DEL 1 DE ENERO AL 31 DE MARZO DE 2026

**2112 11 30 CENTRO ESTATAL DE CONTROL DE CONFIANZA CERTIFICADO DEL ESTADO DE CHIAPAS**

TIPO DE RECURSO/CONCEPTO DEL GASTO/PARTIDA ESPECÍFICA DEL GASTO	PRESUPUESTO DE EGRESOS			REFERENCIA	BENEFICIARIO	DESTINO DEL GASTO
	APROBADO ANUAL	MODIFICADO	DEVENGADO			
<b>TOTAL</b>	<b>687,971.70</b>	<b>687,971.70</b>	<b>0.00</b>			
<b>GASTO NO ETIQUETADO</b>	<b>687,971.70</b>	<b>687,971.70</b>	<b>0.00</b>			
<b>4100 Transferencias Internas y Asignaciones al Sector Público</b>						
41101 Transferencias para Servicios Personales						
41102 Transferencias para Materiales y Suministros						
<b>4300 Subsidios y Subvenciones</b>	<b>687,971.70</b>	<b>687,971.70</b>	<b>0.00</b>			
43909 Subsidios por Otras Medidas Económicas	687,971.70	687,971.70				
<p><b>NOTA:</b> La diferencia de \$ 687,971.70; que existe entre el presupuesto modificado y devengado corresponden a recursos que se devengarán en los siguientes trimestre el de ejercicio 2026.</p>						

JEFE DEL ÁREA DE RECURSOS FINANCIEROS



CP. ISIDRO APOLONIO ORTEGA CRUZ

JEFE DE LA UNIDAD DE APOYO ADMINISTRATIVO



LCDO. CARLOS TRINIDAD CORNEJO

**GOBIERNO CONSTITUCIONAL DEL ESTADO DE CHIAPAS**  
**ANÁLISIS DEL CAPITULO 5000 BIENES MUEBLES, INMUEBLES E INTANGIBLES**  
 DEL 1 DE ENERO AL 31 DE MARZO DE 2026

2112 11 30 CENTRO ESTATAL DE CONTROL DE CONFIANZA CERTIFICADO DEL ESTADO DE CHIAPAS

TIPO DE RECURSO/CONCEPTO DEL GASTO/PARTIDA ESPECÍFICA DEL GASTO	PRESUPUESTO DE EGRESOS			REFERENCIA	UBICACIÓN DEL ACTIVO	DESTINO DEL GASTO
	APROBADO ANUAL	MODIFICADO	DEVENGADO			
<b>TOTAL</b>	221,177.20	223,846.23	0.00			
<b>GASTO NO ETIQUETADO</b>	0.00	0.00	0.00			
5100 Mobiliario y Equipo de Administración						
51301 Bienes Artísticos y Culturales						
51501 Bienes Informáticos	0.00					
<b>GASTO ETIQUETADO</b>	221,177.20	223,846.23	0.00			
5900 Activos Intangibles	221,177.20	223,846.23	0.00			
59701 Licencias Informáticas e Intelectuales	221,177.20	223,846.23				
NOTA: La diferencia de \$ 223,846.23; que existe entre el presupuesto modificado y devengado corresponden a recursos que se devengaran en los siguientes trimestres del ejercicio 2026.						

JEFE DEL ÁREA DE RECURSOS FINANCIEROS



CP. ISIDRO APOLONIO ORTEGA CRUZ

JEFE DE LA UNIDAD DE APOYO ADMINISTRATIVO



LCDO. CARLOS TRINIDAD CORNEJO

**ESTADO DEL EJERCICIO DEL PRESUPUESTO**  
**CIERRE A MARZO DE 2026**  
Centro Estatal de Control de Confianza Certificado del Estado de Chiapas

(Pesos)

Fecha de Impresión: 15/04/2026 12:39:30 p.m

CAPÍTULOS / CONCEPTOS	PRESUPUESTO AUTORIZADO				COMPROMETIDO	DEVENGADO	EJERCIDO	PAGADO	Variación Nominal	
	PRESUPUESTO DE EGRESOS APROBADO	AMPLIACIONES	REDUCCIONES	MODIFICADO					Modificado Comprometido	Modificado Devengado
<b>TOTAL</b>	<b>9,384,386.39</b>	<b>5,658,834.90</b>	<b>0.00</b>	<b>15,043,221.29</b>	<b>14,089,804.50</b>	<b>14,089,804.50</b>	<b>14,089,804.50</b>	<b>12,943,892.70</b>	<b>953,416.79</b>	<b>953,416.79</b>
<b>Servicios Personales.</b>	<b>8,598,310.62</b>	<b>5,264,802.70</b>	<b>0.00</b>	<b>13,863,113.32</b>	<b>13,546,358.81</b>	<b>13,546,358.81</b>	<b>13,546,358.81</b>	<b>12,400,447.01</b>	<b>316,754.51</b>	<b>316,754.51</b>
Remuneraciones al Personal de Carácter Permanente.	4,657,068.21	17,891.40	0.00	4,674,959.61	4,611,284.57	4,611,284.57	4,611,284.57	4,303,388.98	63,675.04	63,675.04
Remuneraciones al Personal de Carácter Transitorio.	0.00	3,545,819.04	0.00	3,545,819.04	3,514,853.78	3,514,853.78	3,514,853.78	3,084,484.78	30,965.26	30,965.26
Remuneraciones Adicionales y Especiales.	2,502,889.68	1,699,611.89	0.00	4,202,501.57	4,150,146.01	4,150,146.01	4,150,146.01	3,742,498.80	52,355.56	52,355.56
Seguridad Social.	639,827.73	1,480.37	0.00	641,308.10	486,336.95	486,336.95	486,336.95	486,336.95	154,971.15	154,971.15
Otras Prestaciones Sociales y Económicas.	798,525.00	0.00	0.00	798,525.00	783,737.50	783,737.50	783,737.50	783,737.50	14,787.50	14,787.50
<b>Materiales y Suministros.</b>	<b>150,526.95</b>	<b>0.00</b>	<b>0.00</b>	<b>150,526.95</b>	<b>46,350.29</b>	<b>46,350.29</b>	<b>46,350.29</b>	<b>46,350.29</b>	<b>104,176.66</b>	<b>104,176.66</b>
Materiales de Administración, Emisión de Documentos y Artículos Oficiales.	50,163.39	0.00	0.00	50,163.39	30,106.18	30,106.18	30,106.18	30,106.18	20,057.21	20,057.21
Alimentos y Utensilios.	31,443.56	0.00	0.00	31,443.56	16,244.11	16,244.11	16,244.11	16,244.11	15,199.45	15,199.45
Materiales y Artículos de Construcción y de Reparación.	11,870.00	0.00	0.00	11,870.00	0.00	0.00	0.00	0.00	11,870.00	11,870.00
Combustibles, Lubricantes y Aditivos.	57,050.00	0.00	0.00	57,050.00	0.00	0.00	0.00	0.00	57,050.00	57,050.00
<b>Servicios Generales.</b>	<b>635,548.82</b>	<b>394,032.20</b>	<b>0.00</b>	<b>1,029,581.02</b>	<b>497,095.40</b>	<b>497,095.40</b>	<b>497,095.40</b>	<b>497,095.40</b>	<b>532,485.62</b>	<b>532,485.62</b>
Servicios Básicos.	130,799.99	120,000.00	0.00	250,799.99	65,315.00	65,315.00	65,315.00	65,315.00	185,484.99	185,484.99
Servicios de Arrendamiento.	108,000.00	0.00	0.00	108,000.00	71,977.88	71,977.88	71,977.88	71,977.88	36,022.12	36,022.12
Servicios Financieros, Bancarios y Comerciales.	0.00	55,500.00	0.00	55,500.00	55,500.00	55,500.00	55,500.00	55,500.00	0.00	0.00
Servicios de Instalación, Reparación, Mantenimiento y Conservación.	151,704.00	0.00	0.00	151,704.00	84,311.52	84,311.52	84,311.52	84,311.52	67,392.48	67,392.48
Servicios de Traslado y Viáticos.	45,000.00	106,949.75	0.00	151,949.75	34,907.00	34,907.00	34,907.00	34,907.00	117,042.75	117,042.75
Otros Servicios Generales.	200,044.83	111,582.45	0.00	311,627.28	185,084.00	185,084.00	185,084.00	185,084.00	126,543.28	126,543.28

Mtro. José Alonso Llaven Villarreal  
Director General

**GOBIERNO CONSTITUCIONAL DEL ESTADO DE CHIAPAS**

**SECRETARÍA DE FINANZAS**

Análisis de Partidas por Clasificación Administrativa

**SISTEMA PRESUPUESTARIO 2026**

(PESOS)

CIERRE MENSUAL DE MARZO

martes, 31 de marzo de 2026

2.1.1.2.1.130 Centro Estatal de Control de Confianza Certificado del Estado de Chiapas

UR	URO	FI	FSF	SS	PP	OA	AI	PT	MPIO	GA	COGC	GASTO	GTO	AG	TG	TR	FF	SFTE	RM	PF	RI	CP	DM	DESCRIPCIÓN	Presupuesto Aprobado	Modificación Neta	Presupuesto Modificado	Presupuesto Liberado	Presupuesto por Liberar	Presupuesto Ministrado	Presupuesto Comprometido	Presupuesto Devengado	Presupuesto Ejercido	Presupuesto Pagado	Subejercicio																							
<b>Gran Total</b>																							<b>83,919,672.48</b>	<b>124,293.12</b>	<b>84,043,965.60</b>	<b>81,811,440.81</b>	<b>2,232,524.79</b>	<b>15,043,221.29</b>	<b>14,089,804.50</b>	<b>14,089,804.50</b>	<b>14,089,804.50</b>	<b>12,943,892.70</b>	<b>69,954,181.10</b>																									
<b>Total</b>																							<b>83,919,672.48</b>	<b>124,293.12</b>	<b>84,043,965.60</b>	<b>81,811,440.81</b>	<b>2,232,524.79</b>	<b>15,043,221.29</b>	<b>14,089,804.50</b>	<b>14,089,804.50</b>	<b>14,089,804.50</b>	<b>12,943,892.70</b>	<b>69,954,181.10</b>																									
01	001	1	7	3	1	C	095	01	C11	A001	000	A	1C	1000										Coordinar las evaluaciones y certificar a los integrantes de las diversas instituciones de seguridad, procuración de justicia y municipios	1,514,817.40	12,816.41	1,528,633.81	1,528,633.81	0.00	310,591.67	305,494.30	305,494.30	305,494.30	286,091.65	1,223,159.51																							
01	001	1	7	3	1	C	095	01	C11	A001	000	A	1C	1000										Servicios Personales.	1,471,726.35	12,417.43	1,485,137.78	1,485,137.78	0.00	304,636.60	299,596.04	299,596.04	299,596.04	280,193.39	1,183,541.74																							
01	001	1	7	3	1	C	095	01	C11	A001	000	A	1C	11304	00	26	1	1	5	5	28	2001-01	811	2026	6	Sueldo al Personal de Confianza.	732,284.46	7,955.28	740,239.74	740,239.74	0.00	185,059.95	185,059.95	185,059.95	185,059.95	178,007.94	555,178.79																					
01	001	1	7	3	1	C	095	01	C11	A001	000	A	1C	13201	00	26	1	1	5	5	28	2001-01	811	2026	6	Primas de Vacaciones y Dominical.	18,823.66	172.37	18,996.03	18,996.03	0.00	0.00	0.00	0.00	0.00	0.00	18,996.03																					
01	001	1	7	3	1	C	095	01	C11	A001	000	A	1C	13202	00	26	1	1	5	5	28	2001-01	811	2026	6	Aginaldo o Gratificación de Fin de Año.	144,797.41	1,325.86	146,123.27	146,123.27	0.00	0.00	0.00	0.00	0.00	0.00	146,123.27																					
01	001	1	7	3	1	C	095	01	C11	A001	000	A	1C	13420	00	26	1	1	5	5	28	2001-01	811	2026	6	Compensaciones por Servicios Especiales.	284,777.00	3,093.72	287,870.72	287,870.72	0.00	61,686.57	61,686.57	61,686.57	61,686.57	59,335.51	226,181.15																					
01	001	1	7	3	1	C	095	01	C11	A001	000	A	1C	14103	00	26	1	1	5	5	28	2001-01	811	2026	6	Aportaciones al IMSS.	37,611.03	234.24	37,845.27	37,845.27	0.00	4,214.75	9,280.19	9,280.19	9,280.19	9,280.19	48,365.08																					
01	001	1	7	3	1	C	095	01	C11	A001	000	A	1C	14202	00	26	1	1	5	5	28	2001-01	811	2026	6	Aportaciones al INFONAVIT.	38,426.79	635.86	39,062.65	39,062.65	0.00	9,550.33	9,444.33	9,444.33	9,444.33	9,444.33	40,365.08																					
01	001	1	7	3	1	C	095	01	C11	A001	000	A	1C	15906	00	26	1	1	5	5	28	2001-01	811	2026	6	Previsión Social Múltiple.	136,500.00	0.00	136,500.00	136,500.00	0.00	34,125.00	34,125.00	34,125.00	34,125.00	34,125.00	102,375.00																					
01	001	1	7	3	1	C	095	01	C11	A001	000	A	1C	17102	00	26	1	1	5	5	28	2001-01	811	2026	6	Estímulos al Personal Operativo.	10,500.00	0.00	10,500.00	10,500.00	0.00	0.00	0.00	0.00	0.00	0.00	10,500.00																					
01	001	1	7	3	1	C	095	01	C11	A001	000	A	1C	17103	00	26	1	1	5	5	28	2001-01	811	2026	6	Incentivos al Personal.	28,200.00	0.00	28,200.00	28,200.00	0.00	0.00	0.00	0.00	0.00	0.00	28,200.00																					
01	001	1	7	3	1	C	095	01	C11	A001	000	A	1C	3000										Servicios Generales.	43,117.05	399.00	43,516.05	43,516.05	0.00	5,954.47	5,898.26	5,898.26	5,898.26	5,898.26	37,617.79																							
01	001	1	7	3	1	C	095	01	C11	A001	000	A	1C	39203	00	26	1	1	5	5	28	2001-01	811	2026	6	Otras Contribuciones.	0.00	22.59	22.59	22.59	0.00	3.18	0.00	0.00	0.00	0.00	22.59																					
01	001	1	7	3	1	C	095	01	C11	A001	000	A	1C	39203	00	26	1	1	5	5	28	2006-01	816	2026	B	Otras Contribuciones.	2,440.57	0.00	2,440.57	2,440.57	0.00	333.86	333.86	333.86	333.86	333.86	2,106.71																					
01	001	1	7	3	1	C	095	01	C11	A001	000	A	1C	39801	00	26	1	1	5	5	28	2001-01	811	2026	D	Impuesto Sobre Nóminas y Otros que se Deriven de una Relación Laboral.	0.00	376.41	376.41	376.41	0.00	53.01	0.00	0.00	0.00	0.00	376.41																					
01	001	1	7	3	1	C	095	01	C11	A001	000	A	1C	39801	00	26	1	1	5	5	28	2006-01	816	2026	D	Impuesto Sobre Nóminas y Otros que se Deriven de una Relación Laboral.	40,676.48	0.00	40,676.48	40,676.48	0.00	5,564.40	5,564.40	5,564.40	5,564.40	5,564.40	35,112.08																					
02	001	1	7	3	1	C	095	01	S06	A001	000	A	1C	1000										Coordinar la aplicación de evaluaciones psicológicas	5,431,220.18	13,811.15	5,445,031.33	5,445,031.33	0.00	1,107,543.46	1,048,563.80	1,048,563.80	1,048,563.80	997,419.22	4,396,467.53																							
02	001	1	7	3	1	C	095	01	S06	A001	000	A	1C	1000										Servicios Personales.	5,276,382.01	13,412.37	5,289,794.38	5,289,794.38	0.00	1,086,262.85	1,027,544.34	1,027,544.34	1,027,544.34	976,399.76	4,262,250.04																							
02	001	1	7	3	1	C	095	01	S06	A001	000	A	1C	11304	00	26	1	1	5	5	28	2001-01	811	2026	6	Sueldo al Personal de Confianza.	2,675,884.79	7,950.72	2,683,835.51	2,683,835.51	0.00	670,958.88	645,047.39	645,047.39	645,047.39	604,781.56	2,038,788.12																					
02	001	1	7	3	1	C	095	01	S06	A001	000	A	1C	13201	00	26	1	1	5	5	28	2001-01	811	2026	6	Primas de Vacaciones y Dominical.	67,441.51	172.27	67,613.78	67,613.78	0.00	0.00	0.00	0.00	0.00	0.00	67,613.78																					
02	001	1	7	3	1	C	095	01	S06	A001	000	A	1C	13202	00	26	1	1	5	5	28	2001-01	811	2026	6	Aginaldo o Gratificación de Fin de Año.	518,790.82	1,325.12	520,115.94	520,115.94	0.00	0.00	0.00	0.00	0.00	0.00	520,115.94																					
02	001	1	7	3	1	C	095	01	S06	A001	000	A	1C	13420	00	26	1	1	5	5	28	2001-01	811	2026	6	Compensaciones por Servicios Especiales.	1,040,620.51	3,092.02	1,043,712.53	1,043,712.53	0.00	223,652.67	215,015.47	215,015.47	215,015.47	204,136.72	828,697.08																					
02	001	1	7	3	1	C	095	01	S06	A001	000	A	1C	14103	00	26	1	1	5	5	28	2001-01	811	2026	6	Aportaciones al IMSS.	193,753.48	236.64	193,990.12	193,990.12	0.00	47,894.00	30,595.32	30,595.32	30,595.32	30,595.32	163,394.80																					
02	001	1	7	3	1	C	095	01	S06	A001	000	A	1C	14202	00	26	1	1	5	5	28	2001-01	811	2026	6	Aportaciones al INFONAVIT.	213,500.90	635.60	214,136.50	214,136.50	0.00	34,617.10	34,511.16	34,511.16	34,511.16	34,511.16	179,625.34																					
02	001	1	7	3	1	C	095	01	S06	A001	000	A	1C	15906	00	26	1	1	5	5	28	2001-01	811	2026	6	Previsión Social Múltiple.	436,800.00	0.00	436,800.00	436,800.00	0.00	109,200.00	102,375.00	102,375.00	102,375.00	102,375.00	334,425.00																					
02	001	1	7	3	1	C	095	01	S06	A001	000	A	1C	17102	00	26	1	1	5	5	28	2001-01	811	2026	6	Estímulos al Personal Operativo.	33,600.00	0.00	33,600.00	33,600.00	0.00	0.00	0.00	0.00	0.00	0.00	33,600.00																					
02	001	1	7	3	1	C	095	01	S06	A001	000	A	1C	17103	00	26	1	1	5	5	28	2001-01	811	2026	6	Incentivos al Personal.	96,000.00	0.00	96,000.00	96,000.00	0.00	0.00	0.00	0.00	0.00	0.00	96,000.00																					
02	001	1	7	3	1	C	095	01	S06	A001	000	A	1C	3000										Servicios Generales.	154,838.17	398.78	155,236.95	155,236.95	0.00	21,280.81	21,019.46	21,019.46	21,019.46	21,019.46	134,217.49																							
02	001	1	7	3	1	C	095	01	S06	A001	000	A	1C	39203	00	26	1	1	5	5	28	2001-01	811	2026	B	Otras Contribuciones.	0.00	22.57</																														



GOBIERNO CONSTITUCIONAL DEL ESTADO DE CHIAPAS

SECRETARÍA DE FINANZAS

Análisis de Partidas por Clasificación Administrativa

SISTEMA PRESUPUESTARIO 2026

(PESOS)

CIERRE MENSUAL DE MARZO

martes, 31 de marzo de 2026

2.1.1.2.1.130 Centro Estatal de Control de Confianza Certificado del Estado de Chiapas

UR	UR0	FI	F	SF	SSF	PS	PP	OA	AI	PT	MPIO	GA	COGC	GASTO	GTO	AG	TG	TR	FF	SFTE	RM	PF	RI	CP	DM	DESCRIPCIÓN	Presupuesto Aprobado	Modificación Neta	Presupuesto Modificado	Presupuesto Liberado	Presupuesto por Liberar	Presupuesto Ministrado	Presupuesto Comprometido	Presupuesto Devengado	Presupuesto Ejercido	Presupuesto Pagado	Subejercicio	
05	001	1	7	3	1	C	095	01	S06	A004																Administrar los resultados del proceso de evaluación de control de confianza	2,631,168.97	13,811.15	2,644,978.12	2,644,978.12	0.00	539,460.30	521,522.41	521,522.41	521,522.41	494,521.44	2,125,455.71	
05	001	1	7	3	1	C	095	01	S06	A004	000	A	IC	1000												Servicios Personales.	2,558,140.78	13,412.37	2,571,553.15	2,571,553.15	0.00	529,106.27	511,218.57	511,218.57	511,218.57	484,217.50	2,060,334.58	
05	001	1	7	3	1	C	095	01	S06	A004	000	A	IC	11304	00	26	1	1	5	5	28	2001-01	811	2026	6	Sueldo al Personal de Confianza.	1,294,289.84	7,800.72	1,302,240.56	1,302,240.56	0.00	325,560.15	320,065.91	320,065.91	320,065.91	299,815.17	982,174.65	
05	001	1	7	3	1	C	095	01	S06	A004	000	A	IC	13201	00	26	1	1	5	5	28	2001-01	811	2026	6	Primas de Vacaciones y Dominical.	32,774.95	172.27	32,947.22	32,947.22	0.00	0.00	0.00	0.00	0.00	0.00	32,947.22	
05	001	1	7	3	1	C	095	01	S06	A004	000	A	IC	13202	00	26	1	1	5	5	28	2001-01	811	2026	6	Aguinaldo o Gratificación de Fin de Año.	252,314.98	1,315.12	253,440.10	253,440.10	0.00	0.00	0.00	0.00	0.00	0.00	253,440.10	
05	001	1	7	3	1	C	095	01	S06	A004	000	A	IC	13420	00	26	1	1	5	5	28	2001-01	811	2026	6	Compensaciones por Servicios Especiales.	561,334.11	3,092.02	564,426.13	564,426.13	0.00	108,519.93	106,688.53	106,688.53	106,688.53	95,938.30	395,737.80	
05	001	1	7	3	1	C	095	01	S06	A004	000	A	IC	14103	00	26	1	1	5	5	28	2001-01	811	2026	6	Aportaciones al IMSS.	95,559.16	230.44	95,795.80	95,795.80	0.00	23,621.68	13,446.56	15,446.56	15,446.56	15,446.56	80,349.24	
05	001	1	7	3	1	C	095	01	S06	A004	000	A	IC	14202	00	26	1	1	5	5	28	2001-01	811	2026	6	Aportaciones al INFONAVIT.	103,267.54	635.60	103,903.14	103,903.14	0.00	16,798.51	16,692.57	16,692.57	16,692.57	82,216.57	82,216.57	
05	001	1	7	3	1	C	095	01	S06	A004	000	A	IC	15906	00	26	1	1	5	5	28	2001-01	811	2026	6	Previsión Social Múltiple.	218,400.00	0.00	218,400.00	218,400.00	0.00	54,600.00	52,325.00	52,325.00	52,325.00	52,325.00	166,075.00	
05	001	1	7	3	1	C	095	01	S06	A004	000	A	IC	17102	00	26	1	1	5	5	28	2001-01	811	2026	6	Estímulos al Personal Operativo.	16,800.00	0.00	16,800.00	16,800.00	0.00	0.00	0.00	0.00	0.00	0.00	16,800.00	
05	001	1	7	3	1	C	095	01	S06	A004	000	A	IC	17103	00	26	1	1	5	5	28	2001-01	811	2026	6	Incentivos al Personal.	41,600.00	0.00	41,600.00	41,600.00	0.00	0.00	0.00	0.00	0.00	0.00	41,600.00	
05	001	1	7	3	1	C	095	01	S06	A004	000	A	IC	3000												Servicios Generales.	75,026.19	398.78	75,424.97	75,424.97	0.00	10,360.03	10,303.84	10,303.84	10,303.84	10,303.84	65,121.13	
05	001	1	7	3	1	C	095	01	S06	A004	000	A	IC	39203	00	26	1	1	5	5	28	2001-01	811	2026	6	Otras Contribuciones.	0.00	22.57	22.57	22.57	0.00	1.18	0.00	0.00	0.00	0.00	22.57	
05	001	1	7	3	1	C	095	01	S06	A004	000	A	IC	39203	00	26	1	1	5	5	28	2006-01	816	2026	6	Otras Contribuciones.	4,246.78	0.00	4,246.78	4,246.78	0.00	583.24	583.24	583.24	583.24	583.24	3,663.54	
05	001	1	7	3	1	C	095	01	S06	A004	000	A	IC	39801	00	26	1	1	5	5	28	2001-01	811	2026	6	Impuesto Sobre Nóminas y Otros que se Deriven de una Relación Laboral.	0.00	376.21	376.21	376.21	0.00	53.01	0.00	0.00	0.00	0.00	376.21	
05	001	1	7	3	1	C	095	01	S06	A004	000	A	IC	39801	00	26	1	1	5	5	28	2006-01	816	2026	6	Impuesto Sobre Nóminas y Otros que se Deriven de una Relación Laboral.	70,779.41	0.00	70,779.41	70,779.41	0.00	9,720.60	9,720.60	9,720.60	9,720.60	9,720.60	61,058.81	
06	001	1	7	3	1	C	095	01	S06	A005																Coordinar la aplicación de exámenes médicos y toxicológicos	3,779,523.28	0.00	3,779,523.28	3,779,523.28	0.00	740,536.11	736,078.77	736,078.77	736,078.77	711,502.70	3,023,944.51	
06	001	1	7	3	1	C	095	01	S06	A005	000	A	IC	1000													Servicios Personales.	3,671,753.17	0.00	3,671,753.17	3,671,753.17	0.00	751,746.43	741,309.09	741,309.09	741,309.09	696,733.02	2,930,444.08
06	001	1	7	3	1	C	095	01	S06	A005	000	A	IC	11304	00	26	1	1	5	5	28	2001-01	811	2026	6	Sueldo al Personal de Confianza.	1,864,828.49	0.00	1,864,828.49	1,864,828.49	0.00	466,207.11	466,207.11	466,207.11	466,207.11	432,221.60	1,398,621.38	
06	001	1	7	3	1	C	095	01	S06	A005	000	A	IC	13201	00	26	1	1	5	5	28	2001-01	811	2026	6	Primas de Vacaciones y Dominical.	46,911.13	0.00	46,911.13	46,911.13	0.00	0.00	0.00	0.00	0.00	0.00	46,911.13	
06	001	1	7	3	1	C	095	01	S06	A005	000	A	IC	13202	00	26	1	1	5	5	28	2001-01	811	2026	6	Aguinaldo o Gratificación de Fin de Año.	360,854.72	0.00	360,854.72	360,854.72	0.00	0.00	0.00	0.00	0.00	0.00	360,854.72	
06	001	1	7	3	1	C	095	01	S06	A005	000	A	IC	13420	00	26	1	1	5	5	28	2001-01	811	2026	6	Compensaciones por Servicios Especiales.	725,205.19	0.00	725,205.19	725,205.19	0.00	155,401.11	155,401.11	155,401.11	155,401.11	144,810.55	580,394.64	
06	001	1	7	3	1	C	095	01	S06	A005	000	A	IC	14103	00	26	1	1	5	5	28	2001-01	811	2026	6	Aportaciones al IMSS.	133,964.80	0.00	133,964.80	133,964.80	0.00	33,032.41	20,575.07	20,575.07	20,575.07	20,575.07	113,389.73	
06	001	1	7	3	1	C	095	01	S06	A005	000	A	IC	14202	00	26	1	1	5	5	28	2001-01	811	2026	6	Aportaciones al INFONAVIT.	148,788.84	0.00	148,788.84	148,788.84	0.00	24,050.80	24,050.80	24,050.80	24,050.80	24,050.80	124,738.04	
06	001	1	7	3	1	C	095	01	S06	A005	000	A	IC	15906	00	26	1	1	5	5	28	2001-01	811	2026	6	Previsión Social Múltiple.	300,300.00	0.00	300,300.00	300,300.00	0.00	75,075.00	75,075.00	75,075.00	75,075.00	75,075.00	225,225.00	
06	001	1	7	3	1	C	095	01	S06	A005	000	A	IC	17102	00	26	1	1	5	5	28	2001-01	811	2026	6	Estímulos al Personal Operativo.	23,100.00	0.00	23,100.00	23,100.00	0.00	0.00	0.00	0.00	0.00	0.00	23,100.00	
06	001	1	7	3	1	C	095	01	S06	A005	000	A	IC	17103	00	26	1	1	5	5	28	2001-01	811	2026	6	Incentivos al Personal.	67,800.00	0.00	67,800.00	67,800.00	0.00	0.00	0.00	0.00	0.00	0.00	67,800.00	
06	001	1	7	3	1	C	095	01	S06	A005	000	A	IC	3000													Servicios Generales.	107,770.11	0.00	107,770.11	107,770.11	0.00	14,769.68	14,769.68	14,769.68	14,769.68	14,769.68	93,000.43
06	001	1	7	3	1	C	095	01	S06	A005	000	A	IC	39203	00	26	1	1	5	5	28	2006-01	816	2026	6	Otras Contribuciones.	6,100.18	0.00	6,100.18	6,100.18	0.00	836.02	836.02	836.02	836.02	836.02	5,264.16	
06	001	1	7	3	1	C	095	01	S06	A005	000	A	IC	39801	00	26	1	1	5	5	28	2006-01	816	2026	6	Impuesto Sobre Nóminas y Otros que se Deriven de una Relación Laboral.	101,669.93	0.00	101,669.93	101,669.93	0.00	13,933.66	13,933.66	13,933.66	13,933.66	13,933.66	87,736.27	
07	001	1	7	3	1	C	095	01	A22	A001																Formulación e instrumento de política y normas institucionales	1,876,776.36	13,811.14	1,890,587.50	1,890,587.50	0.00	382,925.78</						

**GOBIERNO CONSTITUCIONAL DEL ESTADO DE CHIAPAS**

**SECRETARÍA DE FINANZAS**

**Análisis de Partidas por Clasificación Administrativa**

**SISTEMA PRESUPUESTARIO 2026**

(PESOS)

CIERRE MENSUAL DE MARZO

2.1.1.2.1.130 Centro Estatal de Control de Confianza Certificado del Estado de Chiapas

martes, 31 de marzo de 2026

UR	URO	FI	SF	SSF	PS	PP	CA	AI	PT	MPIO	GA	COGC	GASTO	GTO	AG	TG	TR	FF	SFTE	RM	PF	RI	CP	DM	DESCRIPCIÓN	Presupuesto Aprobado	Modificación Neta	Presupuesto Modificado	Presupuesto Liberado	Presupuesto por Liberar	Presupuesto Ministrado	Presupuesto Comprometido	Presupuesto Devengado	Presupuesto Ejercido	Presupuesto Pagado	Subejercicio		
07	001	1	7	3	1	C	095	01	A22	A001	000	A	1C	13201	00	26	1	1	5	5	28	3001-01	811	2026	6	Primas de Vacaciones y Dominical.	23,236.59	172.27	23,408.86	23,408.86	0.00	0.00	0.00	0.00	0.00	0.00	23,408.86	
07	001	1	7	3	1	C	095	01	A22	A001	000	A	1C	13202	00	26	1	1	5	5	28	3001-01	811	2026	6	Aguinaldo o Gratificación de Fin de Año.	178,742.96	1,325.12	180,068.08	180,068.08	0.00	0.00	0.00	0.00	0.00	0.00	180,068.08	
07	001	1	7	3	1	C	095	01	A22	A001	000	A	1C	13420	00	26	1	1	5	5	28	3001-01	811	2026	6	Compensaciones por Servicios Especiales.	351,866.26	3,992.62	356,458.28	356,458.28	0.00	76,383.53	67,233.72	67,233.72	67,233.72	62,861.16	289,224.56	
07	001	1	7	3	1	C	095	01	A22	A001	000	A	1C	14103	00	26	1	1	5	5	28	3001-01	811	2026	6	Aportaciones al IMSS.	69,796.20	236.64	70,032.84	70,032.84	0.00	17,290.20	10,290.48	10,290.48	10,290.48	10,290.48	59,742.36	
07	001	1	7	3	1	C	095	01	A22	A001	000	A	1C	14202	00	26	1	1	5	5	28	3001-01	811	2026	6	Aportaciones al INFONAVIT.	72,499.08	635.60	73,134.68	73,134.68	0.00	11,824.99	11,718.05	11,718.05	11,718.05	11,718.05	61,415.63	
07	001	1	7	3	1	C	095	01	A22	A001	000	A	1C	15906	00	26	1	1	5	5	28	3001-01	811	2026	6	Previsión Social Múltiple.	163,800.00	0.00	163,800.00	163,800.00	0.00	40,950.00	35,262.50	35,262.50	35,262.50	35,262.50	128,537.50	
07	001	1	7	3	1	C	095	01	A22	A001	000	A	1C	17102	00	26	1	1	5	5	28	3001-01	811	2026	6	Estímulos al Personal Operativo.	12,600.00	0.00	12,600.00	12,600.00	0.00	0.00	0.00	0.00	0.00	0.00	12,600.00	
07	001	1	7	3	1	C	095	01	A22	A001	000	A	1C	17103	00	26	1	1	5	5	28	3001-01	811	2026	6	Incentivos al Personal.	34,800.00	0.00	34,800.00	34,800.00	0.00	0.00	0.00	0.00	0.00	0.00	34,800.00	
07	001	1	7	3	1	C	095	01	A22	A001	000	A	1C	3000													Servicios Generales.	53,271.45	398.77	53,670.22	53,670.22	0.00	7,345.51	6,710.55	6,710.55	6,710.55	6,710.55	46,959.67
07	001	1	7	3	1	C	095	01	A22	A001	000	A	1C	39203	00	26	1	1	5	5	28	3001-01	811	2026	B	Otras Contribuciones.	0.00	22.57	22.57	22.57	0.00	3.18	0.00	0.00	0.00	0.00	22.57	
07	001	1	7	3	1	C	095	01	A22	A001	000	A	1C	39203	00	26	1	1	5	5	28	3006-01	816	2026	B	Otras Contribuciones.	3,015.35	0.00	3,015.35	3,015.35	0.00	412.66	379.83	379.83	379.83	379.83	2,635.52	
07	001	1	7	3	1	C	095	01	A22	A001	000	A	1C	39801	00	26	1	1	5	5	28	3001-01	811	2026	D	Impuesto Sobre Nóminas y Otros que se Deriven de una Relación Laboral.	0.00	376.20	376.20	376.20	0.00	53.01	0.00	0.00	0.00	0.00	376.20	
07	001	1	7	3	1	C	095	01	A22	A001	000	A	1C	39801	00	26	1	1	5	5	28	3006-01	816	2026	D	Impuesto Sobre Nóminas y Otros que se Deriven de una Relación Laboral.	50,256.10	0.00	50,256.10	50,256.10	0.00	6,876.72	6,330.72	6,330.72	6,330.72	6,330.72	43,925.38	
08	001	1	7	3	1	C	095	01	A06	A001																Desarrollo tecnológico e información estratégica	1,336,792.03	0.00	1,336,792.03	1,336,792.03	0.00	272,719.04	266,682.27	266,682.27	266,682.27	255,096.74	1,070,195.76	
08	001	1	7	3	1	C	095	01	A06	A001	000	A	1C	1000													Servicios Personales.	1,298,693.91	0.00	1,298,693.91	1,298,693.91	0.00	267,088.28	261,470.04	261,470.04	261,470.04	249,878.51	1,037,221.87
08	001	1	7	3	1	C	095	01	A06	A001	000	A	1C	11304	00	26	1	1	5	5	28	3001-01	811	2026	6	Suelo al Personal de Confianza.	658,301.78	0.00	658,301.78	658,301.78	0.00	164,575.44	163,426.71	163,426.71	163,426.71	154,733.06	494,875.07	
08	001	1	7	3	1	C	095	01	A06	A001	000	A	1C	13201	00	26	1	1	5	5	28	3001-01	811	2026	6	Primas de Vacaciones y Dominical.	16,629.20	0.00	16,629.20	16,629.20	0.00	0.00	0.00	0.00	0.00	0.00	16,629.20	
08	001	1	7	3	1	C	095	01	A06	A001	000	A	1C	13202	00	26	1	1	5	5	28	3001-01	811	2026	6	Aguinaldo o Gratificación de Fin de Año.	127,916.96	0.00	127,916.96	127,916.96	0.00	0.00	0.00	0.00	0.00	0.00	127,916.96	
08	001	1	7	3	1	C	095	01	A06	A001	000	A	1C	13420	00	26	1	1	5	5	28	3001-01	811	2026	6	Compensaciones por Servicios Especiales.	256,005.72	0.00	256,005.72	256,005.72	0.00	54,858.36	54,475.43	54,475.43	54,475.43	51,577.55	203,530.28	
08	001	1	7	3	1	C	095	01	A06	A001	000	A	1C	14103	00	26	1	1	5	5	28	3001-01	811	2026	6	Aportaciones al IMSS.	48,116.33	0.00	48,116.33	48,116.33	0.00	11,884.31	7,777.73	7,777.73	7,777.73	7,777.73	40,338.60	
08	001	1	7	3	1	C	095	01	A06	A001	000	A	1C	14202	00	26	1	1	5	5	28	3001-01	811	2026	6	Aportaciones al INFONAVIT.	52,523.92	0.00	52,523.92	52,523.92	0.00	8,490.17	8,490.17	8,490.17	8,490.17	8,490.17	44,033.75	
08	001	1	7	3	1	C	095	01	A06	A001	000	A	1C	15906	00	26	1	1	5	5	28	3001-01	811	2026	6	Previsión Social Múltiple.	109,200.00	0.00	109,200.00	109,200.00	0.00	27,300.00	27,300.00	27,300.00	27,300.00	27,300.00	81,900.00	
08	001	1	7	3	1	C	095	01	A06	A001	000	A	1C	17102	00	26	1	1	5	5	28	3001-01	811	2026	6	Estímulos al Personal Operativo.	8,400.00	0.00	8,400.00	8,400.00	0.00	0.00	0.00	0.00	0.00	0.00	8,400.00	
08	001	1	7	3	1	C	095	01	A06	A001	000	A	1C	17103	00	26	1	1	5	5	28	3001-01	811	2026	6	Incentivos al Personal.	21,600.00	0.00	21,600.00	21,600.00	0.00	0.00	0.00	0.00	0.00	0.00	21,600.00	
08	001	1	7	3	1	C	095	01	A06	A001	000	A	1C	3000													Servicios Generales.	38,098.12	0.00	38,098.12	38,098.12	0.00	5,210.76	5,212.23	5,212.23	5,212.23	5,212.23	32,885.89
08	001	1	7	3	1	C	095	01	A06	A001	000	A	1C	39203	00	26	1	1	5	5	28	3006-01	816	2026	B	Otras Contribuciones.	2,156.49	0.00	2,156.49	2,156.49	0.00	296.08	295.03	295.03	295.03	295.03	1,861.46	
08	001	1	7	3	1	C	095	01	A06	A001	000	A	1C	39801	00	26	1	1	5	5	28	3006-01	816	2026	D	Impuesto Sobre Nóminas y Otros que se Deriven de una Relación Laboral.	35,941.63	0.00	35,941.63	35,941.63	0.00	4,934.88	4,917.20	4,917.20	4,917.20	4,917.20	31,024.43	
09	001	1	7	3	1	C	095	01	S01	A001																Administrar los recursos humanos y financieros y materiales	13,959,770.57	27,409.81	13,987,180.38	11,766,455.59	2,220,924.79	2,707,167.67	2,344,702.28	2,344,702.28	2,344,702.28	2,222,402.76	11,640,478.10	
09	001	1	7	3	1	C	095	01	S01	A001	000	A	00	2000													Materiales y Suministros.	630,557.38	0.00	630,557.38	630,557.38	0.00	140,383.19	46,350.29	46,350.29	46,350.29	46,350.29	584,207.09
09	001	1	7	3	1	C	095	01	S01	A001	000	A	00	21201	00	26	1	1	5	5	28	3005-01	815	2026	1	Materiales y Útiles de Impresión y Reproducción.	19,800.00	0.00	19,800.00	19,800.00	0.00	19,800.00	0.00	0.00	0.00	0.00	19,800.00	
09	001	1	7	3	1	C	095	01	S01	A001	000	A	00	21601	00	26	1	1	5	5	28	3005-01	815	2026	1	Material de Limpieza.	121,453.56	0.00	121,453.56	121,453.56	0.00	30,363.39	30,106.18	30,106.				

GOBIERNO CONSTITUCIONAL DEL ESTADO DE CHIAPAS

SECRETARÍA DE FINANZAS

Análisis de Partidas por Clasificación Administrativa

SISTEMA PRESUPUESTARIO 2026

(PESOS)

CIERRE MENSUAL DE MARZO

martes, 31 de marzo de 2026

2.1.1.2.1.130 Centro Estatal de Control de Confianza Certificado del Estado de Chiapas

UR	URO	FI	F	SS	PS	PP	DA	AI	PT	MPIO	GA	COGC	GASTO	GTO	AG	TG	TR	FF	SFTE	RM	PF	RI	CP	DM	DESCRIPCIÓN	Presupuesto Aprobado	Modificación Neta	Presupuesto Modificado	Presupuesto Liberado	Presupuesto por Liberar	Presupuesto Ministrado	Presupuesto Comprometido	Presupuesto Devengado	Presupuesto Ejercido	Presupuesto Pagado	Subejercicio			
09	001	1	7	3	1	C	095	01	S01	A001	000	A	00	26112	00	26	1	1	5	5	28	2005-01	815	2026	1	Lubricantes y Aditivos.	24,300.00	0.00	24,300.00	24,300.00	0.00	0.00	0.00	0.00	0.00	0.00	24,300.00		
09	001	1	7	3	1	C	095	01	S01	A001	000	A	00	29601	00	26	1	1	5	5	28	2005-01	815	2026	1	Refacciones y Accesorios Menores de Equipo de Transporte.	35,017.16	0.00	35,017.16	35,017.16	0.00	0.00	0.00	0.00	0.00	0.00	35,017.16		
09	001	1	7	3	1	C	095	01	S01	A001	000	A	00	3000												0.00	0.00	0.00	0.00	0.00	0.00	0.00	0.00	0.00	0.00	0.00	0.00	0.00	0.00
09	001	1	7	3	1	C	095	01	S01	A001	000	A	00	31101	00	26	1	1	5	5	28	2001-01	811	2026	1	Servicios Generales.	1,126,498.38	0.00	1,126,498.38	1,380,498.38	46,000.00	522,328.99	331,047.40	331,047.40	331,047.40	331,047.40	993,450.98		
09	001	1	7	3	1	C	095	01	S01	A001	000	A	00	31101	00	26	1	1	5	5	28	2001-01	811	2026	1	Servicio de Energía Eléctrica.	109,999.99	0.00	109,999.99	109,999.99	0.00	109,999.99	62,535.00	62,535.00	62,535.00	62,535.00	47,464.99		
09	001	1	7	3	1	C	095	01	S01	A001	000	A	00	31301	00	26	1	1	5	5	28	2001-01	811	2026	1	Servicio de Agua.	17,500.00	0.00	17,500.00	17,500.00	0.00	4,000.00	2,700.00	2,700.00	2,700.00	2,700.00	14,720.00		
09	001	1	7	3	1	C	095	01	S01	A001	000	A	00	31603	00	26	1	1	5	5	28	2001-01	811	2026	1	Servicios de Internet.	16,800.00	0.00	16,800.00	16,800.00	0.00	16,800.00	0.00	0.00	0.00	0.00	16,800.00		
09	001	1	7	3	1	C	095	01	S01	A001	000	A	00	32304	00	26	1	1	5	5	28	2010-01	81A	2026	1	Arrendamiento de Equipo de Administración.	375,274.48	0.00	375,274.48	375,274.48	0.00	108,000.00	71,977.88	71,977.88	71,977.88	71,977.88	303,296.60		
09	001	1	7	3	1	C	095	01	S01	A001	000	A	00	34501	00	26	1	1	5	5	28	2010-01	81A	2026	A	Seguro de Bienes Patrimoniales.	101,500.00	0.00	101,500.00	55,500.00	46,000.00	55,500.00	55,500.00	55,500.00	55,500.00	55,500.00	46,000.00		
09	001	1	7	3	1	C	095	01	S01	A001	000	A	00	35501	00	26	1	1	5	5	28	2001-01	811	2026	1	Mantenimiento, Conservación y Reparación de Vehículos Terrestres, Aéreos, Marítimos, Lacustres y Fluviales.	106,139.45	0.00	106,139.45	106,139.45	0.00	0.00	0.00	0.00	0.00	0.00	106,139.45		
09	001	1	7	3	1	C	095	01	S01	A001	000	A	00	35701	00	26	1	1	5	5	28	2001-01	811	2026	1	Mantenimiento y Conservación de Maquinaria y Equipo.	37,506.66	0.00	37,506.66	37,506.66	0.00	0.00	0.00	0.00	0.00	0.00	37,506.66		
09	001	1	7	3	1	C	095	01	S01	A001	000	A	00	35801	00	26	1	1	5	5	28	2010-01	81A	2026	1	Servicios de Lavandería, Limpieza, Higiene y Fumigación.	485,452.80	0.00	485,452.80	485,452.80	0.00	151,704.00	84,311.52	84,311.52	84,311.52	84,311.52	401,141.28		
09	001	1	7	3	1	C	095	01	S01	A001	000	A	00	37111	00	26	1	1	5	5	28	2001-01	811	2026	1	Pasajes Nacionales Aéreos.	24,000.00	0.00	24,000.00	24,000.00	0.00	24,000.00	24,000.00	24,000.00	24,000.00	24,000.00	0.00		
09	001	1	7	3	1	C	095	01	S01	A001	000	A	00	37511	00	26	1	1	5	5	28	2001-01	811	2026	1	Viáticos Nacionales.	21,000.00	0.00	21,000.00	21,000.00	0.00	21,000.00	10,907.00	10,907.00	10,907.00	10,907.00	10,093.00		
09	001	1	7	3	1	C	095	01	S01	A001	000	A	00	39202	00	26	1	1	5	5	28	2001-01	811	2026	1	Otros Impuestos y Derechos.	31,325.00	0.00	31,325.00	31,325.00	0.00	31,325.00	19,036.00	19,036.00	19,036.00	19,036.00	12,289.00		
09	001	1	7	3	1	C	095	01	S01	A001	000	A	1C	1000																									
09	001	1	7	3	1	C	095	01	S01	A001	000	A	1C	11304	00	26	1	1	5	5	28	2001-01	811	2026	6	Sueldo al Personal de Confianza.	11,748,192.44	26,812.03	11,775,004.47	9,820,079.88	2,174,924.79	1,997,085.82	1,928,150.35	1,928,150.35	1,928,150.35	1,805,890.83	9,866,854.12		
09	001	1	7	3	1	C	095	01	S01	A001	000	A	1C	11304	00	26	1	1	5	5	28	2001-01	811	2026	6	Premios de Vacaciones y Dominical.	2,849,655.17	15,966.00	2,865,621.17	2,385,561.17	0.00	596,376.11	594,406.30	594,406.30	594,406.30	551,863.64	1,791,154.27		
09	001	1	7	3	1	C	095	01	S01	A001	000	A	1C	13201	00	26	1	1	5	5	28	2001-01	811	2026	6	Agua y Gratificación de Fin de Año.	61,402.76	344.63	61,747.39	61,747.39	0.00	0.00	0.00	0.00	0.00	0.00	61,747.39		
09	001	1	7	3	1	C	095	01	S01	A001	000	A	1C	13202	00	26	1	1	5	5	28	2001-01	811	2026	6	Compensaciones por Servicios Especiales.	472,292.49	2,850.98	475,143.47	474,943.47	0.00	0.00	0.00	0.00	0.00	0.00	474,943.47		
09	001	1	7	3	1	C	095	01	S01	A001	000	A	1C	13420	00	26	1	1	5	5	28	2001-01	811	2026	6	Compensaciones por Servicios Especiales.	921,538.18	6,185.74	927,723.92	927,723.92	0.00	198,796.22	198,135.01	198,135.01	198,135.01	187,852.79	729,881.91		
09	001	1	7	3	1	C	095	01	S01	A001	000	A	1C	13420	00	26	1	1	5	5	28	2001-01	811	2026	8	Compensaciones por Servicios Especiales.	4,435,840.36	0.00	4,435,840.36	4,435,840.36	0.00	950,537.22	932,568.67	932,568.67	932,568.67	883,114.63	3,502,271.69		
09	001	1	7	3	1	C	095	01	S01	A001	000	A	1C	14103	00	26	1	1	5	5	28	2001-01	811	2026	6	Aportaciones al IMSS.	276,474.85	453.12	276,927.97	276,927.97	0.00	68,285.22	35,069.71	35,069.71	35,069.71	35,069.71	241,858.26		
09	001	1	7	3	1	C	095	01	S01	A001	000	A	1C	14202	00	26	1	1	5	5	28	2001-01	811	2026	6	Aportaciones al INFONAVIT.	413,506.02	1,271.56	414,777.58	414,777.58	0.00	67,051.65	51,945.06	51,945.06	51,945.06	51,945.06	362,826.52		
09	001	1	7	3	1	C	095	01	S01	A001	000	A	1C	14401	00	26	1	1	5	5	28	2001-01	811	2026	1	Cuotas para el Seguro de Vida.	49,771.82	0.00	49,771.82	49,771.82	0.00	0.00	0.00	0.00	0.00	0.00	49,771.82		
09	001	1	7	3	1	C	095	01	S01	A001	000	A	1C	15906	00	26	1	1	5	5	28	2001-01	811	2026	6	Previsión Social Múltiple.	464,100.00	0.00	464,100.00	464,100.00	0.00	116,025.00	116,025.00	116,025.00	116,025.00	116,025.00	348,075.00		
09	001	1	7	3	1	C	095	01	S01	A001	000	A	1C	16101	00	26	1	1	5	5	28	2001-01	811	2026	3	Incrementos a las Percepciones.	2,174,924.79	0.00	2,174,924.79	0.00	2,174,924.79	0.00	0.00	0.00	0.00	0.00	2,174,924.79		
09	001	1	7	3	1	C	095	01	S01	A001	000	A	1C	17102	00	26	1	1	5	5	28	2001-01	811	2026	6	Estímulos al Personal Operativo.	35,700.00	0.00	35,700.00	35,700.00	0.00	0.00	0.00	0.00	0.00	0.00	35,700.00		
09	001	1	7	3	1	C	095	01	S01	A001	000	A	1C	17103	00	26	1	1	5	5	28	2001-01	811	2026	6	Incentivos al Personal.	93,000.00	0.00	93,000.00	93,000.00	0.00	0.00	0.00	0.00	0.00	0.00	93,000.00		
09	001	1	7	3	1	C	095	01	S01	A001	000	A	1C	3000																									
09	001	1	7	3	1	C	095	01	S01	A001	000	A	1C	39203	00	26	1	1	5	5	28	2001-01	811	2026	B	Otras Contribuciones.	234,522.37	797.78	235,320.15	235,320.15	0.00	39,469							

**GOBIERNO CONSTITUCIONAL DEL ESTADO DE CHIAPAS**

**SECRETARÍA DE FINANZAS**

**Análisis de Partidas por Clasificación Administrativa**

**SISTEMA PRESUPUESTARIO 2026**

(PESOS)

CIERRE MENSUAL DE MARZO

2.1.1.2.1.130 Centro Estatal de Control de Confianza Certificado del Estado de Chiapas

martes, 31 de marzo de 2026

UR	URD	FI	FF	SSF	PS	PP	OA	AI	PT	MPIO	GA	COGC	GASTO	GTO	AG	TG	TR	FF	SFTE	RM	PF	RI	CP	DM	DESCRIPCIÓN	Presupuesto Aprobado	Modificación Neta	Presupuesto Modificado	Presupuesto Liberado	Presupuesto por Liberar	Presupuesto Ministrado	Presupuesto Comprometido	Presupuesto Devengado	Presupuesto Ejercido	Presupuesto Pagado	Subejercicio																
09	001	1	7	3	1	C	095	02	C11	D001															Evaluaciones de Control de Confianza para las Instituciones de Seguridad Pública: Aspirantes y Permanencia	36,833,403.00	-36,833,403.00	0.00	0.00	0.00	0.00	0.00	0.00	0.00	0.00	0.00	0.00	0.00	0.00	0.00	0.00	0.00										
09	001	1	7	3	1	C	095	02	C11	D001	000	D	00	2000											Materiales y Suministros.	7,225,814.26	-7,225,814.26	0.00	0.00	0.00	0.00	0.00	0.00	0.00	0.00	0.00	0.00	0.00	0.00	0.00	0.00	0.00	0.00									
09	001	1	7	3	1	C	095	02	C11	D001	000	D	00	21101	00	26	2	1	5	5	28	2001-II	811	2026	1	Materiales y Útiles de Oficina.	214,880.00	-214,880.00	0.00	0.00	0.00	0.00	0.00	0.00	0.00	0.00	0.00	0.00	0.00	0.00	0.00	0.00	0.00	0.00	0.00							
09	001	1	7	3	1	C	095	02	C11	D001	000	D	00	21201	00	26	2	1	5	5	28	2001-II	811	2026	1	Materiales y Útiles de Impresión y Reproducción.	227,038.20	-227,038.20	0.00	0.00	0.00	0.00	0.00	0.00	0.00	0.00	0.00	0.00	0.00	0.00	0.00	0.00	0.00	0.00	0.00	0.00	0.00					
09	001	1	7	3	1	C	095	02	C11	D001	000	D	00	21401	00	26	2	1	5	5	28	2001-II	811	2026	1	Materiales y Útiles Consumibles para el Procesamiento en Equipos y Bienes Informáticos.	196,325.32	-196,325.32	0.00	0.00	0.00	0.00	0.00	0.00	0.00	0.00	0.00	0.00	0.00	0.00	0.00	0.00	0.00	0.00	0.00	0.00	0.00	0.00	0.00			
09	001	1	7	3	1	C	095	02	C11	D001	000	D	00	25101	00	26	2	2	5	5	33	0111-01	827	2026	1	Productos Químicos Básicos.	727,408.05	-727,408.05	0.00	0.00	0.00	0.00	0.00	0.00	0.00	0.00	0.00	0.00	0.00	0.00	0.00	0.00	0.00	0.00	0.00	0.00	0.00	0.00	0.00			
09	001	1	7	3	1	C	095	02	C11	D001	000	D	00	25401	00	26	2	2	5	5	33	0111-01	827	2026	1	Materiales, Accesorios y Suministros Médicos.	58,719.19	-58,719.19	0.00	0.00	0.00	0.00	0.00	0.00	0.00	0.00	0.00	0.00	0.00	0.00	0.00	0.00	0.00	0.00	0.00	0.00	0.00	0.00	0.00	0.00	0.00	
09	001	1	7	3	1	C	095	02	C11	D001	000	D	00	25501	00	26	2	2	5	5	33	0111-01	827	2026	1	Materiales, Accesorios y Suministros de Laboratorio.	858,594.40	-858,594.40	0.00	0.00	0.00	0.00	0.00	0.00	0.00	0.00	0.00	0.00	0.00	0.00	0.00	0.00	0.00	0.00	0.00	0.00	0.00	0.00	0.00	0.00	0.00	
09	001	1	7	3	1	C	095	02	C11	D001	000	D	00	25901	00	26	2	1	5	5	28	2001-II	811	2026	1	Otros Productos Químicos.	100,500.82	-100,500.82	0.00	0.00	0.00	0.00	0.00	0.00	0.00	0.00	0.00	0.00	0.00	0.00	0.00	0.00	0.00	0.00	0.00	0.00	0.00	0.00	0.00	0.00		
09	001	1	7	3	1	C	095	02	C11	D001	000	D	00	25901	00	26	2	2	5	5	33	0111-01	827	2026	1	Otros Productos Químicos.	4,610,254.52	-4,610,254.52	0.00	0.00	0.00	0.00	0.00	0.00	0.00	0.00	0.00	0.00	0.00	0.00	0.00	0.00	0.00	0.00	0.00	0.00	0.00	0.00	0.00	0.00	0.00	
09	001	1	7	3	1	C	095	02	C11	D001	000	D	00	26112	00	26	2	1	5	5	28	2001-II	811	2026	1	Lubricantes y Aditivos.	30,000.00	-30,000.00	0.00	0.00	0.00	0.00	0.00	0.00	0.00	0.00	0.00	0.00	0.00	0.00	0.00	0.00	0.00	0.00	0.00	0.00	0.00	0.00	0.00	0.00		
09	001	1	7	3	1	C	095	02	C11	D001	000	D	00	29601	00	26	2	1	5	5	28	2001-II	811	2026	1	Refacciones y Accesorios Menores de Equipo de Transporte.	202,092.78	-202,092.78	0.00	0.00	0.00	0.00	0.00	0.00	0.00	0.00	0.00	0.00	0.00	0.00	0.00	0.00	0.00	0.00	0.00	0.00	0.00	0.00	0.00	0.00	0.00	0.00
09	001	1	7	3	1	C	095	02	C11	D001	000	D	00	3000												Servicios Generales.	1,078,823.00	-1,078,823.00	0.00	0.00	0.00	0.00	0.00	0.00	0.00	0.00	0.00	0.00	0.00	0.00	0.00	0.00	0.00	0.00	0.00	0.00	0.00	0.00	0.00			
09	001	1	7	3	1	C	095	02	C11	D001	000	D	00	31101	00	26	2	1	5	5	28	2001-II	811	2026	1	Servicio de Energía Eléctrica.	1,200,000.00	-1,200,000.00	0.00	0.00	0.00	0.00	0.00	0.00	0.00	0.00	0.00	0.00	0.00	0.00	0.00	0.00	0.00	0.00	0.00	0.00	0.00	0.00	0.00	0.00	0.00	
09	001	1	7	3	1	C	095	02	C11	D001	000	D	00	33303	00	26	1	1	5	5	28	2001-II	811	2026	1	Servicios Relacionados con Certificación de Procesos.	44,544.00	-44,544.00	0.00	0.00	0.00	0.00	0.00	0.00	0.00	0.00	0.00	0.00	0.00	0.00	0.00	0.00	0.00	0.00	0.00	0.00	0.00	0.00	0.00	0.00	0.00	
09	001	1	7	3	1	C	095	02	C11	D001	000	D	00	33901	00	26	1	1	5	5	28	2001-II	811	2026	1	Subcontratación de Servicios con Terceros.	12,586.14	-12,586.14	0.00	0.00	0.00	0.00	0.00	0.00	0.00	0.00	0.00	0.00	0.00	0.00	0.00	0.00	0.00	0.00	0.00	0.00	0.00	0.00	0.00	0.00	0.00	
09	001	1	7	3	1	C	095	02	C11	D001	000	D	00	33903	00	26	2	1	5	5	28	2001-II	811	2026	1	Servicios Integrales.	243,920.64	-243,920.64	0.00	0.00	0.00	0.00	0.00	0.00	0.00	0.00	0.00	0.00	0.00	0.00	0.00	0.00	0.00	0.00	0.00	0.00	0.00	0.00	0.00	0.00	0.00	
09	001	1	7	3	1	C	095	02	C11	D001	000	D	00	35401	00	26	2	1	5	5	28	2001-II	811	2026	1	Instalación, Reparación y Mantenimiento de Equipo e Instrumental Médico y de Laboratorio.	350,320.00	-350,320.00	0.00	0.00	0.00	0.00	0.00	0.00	0.00	0.00	0.00	0.00	0.00	0.00	0.00	0.00	0.00	0.00	0.00	0.00	0.00	0.00	0.00	0.00		
09	001	1	7	3	1	C	095	02	C11	D001	000	D	00	35501	00	26	2	1	5	5	28	2001-II	811	2026	1	Mantenimiento, Conservación y Reparación de Vehículos Terrestres, Aéreos, Marítimos, Lacustres y Fluviales.	130,000.00	-130,000.00	0.00	0.00	0.00	0.00	0.00	0.00	0.00	0.00	0.00	0.00	0.00	0.00	0.00	0.00	0.00	0.00	0.00	0.00	0.00	0.00	0.00	0.00	0.00	
09	001	1	7	3	1	C	095	02	C11	D001	000	D	00	37111	00	26	2	1	5	5	28	2001-II	811	2026	1	Pasajes Nacionales Aéreos.	315,000.00	-315,000.00	0.00	0.00	0.00	0.00	0.00	0.00	0.00	0.00	0.00	0.00	0.00	0.00	0.00	0.00	0.00	0.00	0.00	0.00	0.00	0.00	0.00	0.00		
09	001	1	7	3	1	C	095	02	C11	D001	000	D	00	37211	00	26	2	1	5	5	28	2001-II	811	2026	1	Pasajes Nacionales Terrestres.	59,000.00	-59,000.00	0.00	0.00	0.00	0.00	0.00	0.00	0.00	0.00	0.00	0.00	0.00	0.00	0.00	0.00	0.00	0.00	0.00	0.00	0.00	0.00	0.00	0.00		
09	001	1	7	3	1	C	095	02	C11	D001	000	D	00	37511	00	26	2	1	5	5	28	2001-II	811	2026	1	Viajes Nacionales.	721,452.22	-721,452.22	0.00	0.00	0.00	0.00	0.00	0.00	0.00	0.00	0.00	0.00	0.00	0.00	0.00	0.00	0.00	0.00	0.00	0.00	0.00	0.00	0.00	0.00		
09	001	1	7	3	1	C	095	02	C11	D001	000	D	00	5000												Bienes Muebles, Inmuebles e Intangibles.	221,177.20	-221,177.20	0.00	0.00	0.00	0.00	0.00	0.00	0.00	0.00	0.00	0.00	0.00	0.00	0.00	0.00	0.00	0.00	0.00	0.00	0.00	0.00	0.00			
09	001	1	7	3	1	C	095	02	C11	D001	000	D	00	59701	00	26	2	2	5	5	33	0111-01	827	2026	1	Licencias Informáticas e Intelectuales.	221,177.20	-221,177.20	0.00	0.00	0.00	0.00	0.00	0.00	0.00	0.00	0.00	0.00	0.00	0.00	0.00	0.00	0.00	0.00	0.00	0.00	0.00	0.00	0.00	0.00		
09	001	1	7	3	1	C	095	02	C11	D001	000	D	1E	1000																																						

**GOBIERNO CONSTITUCIONAL DEL ESTADO DE CHIAPAS**

**SECRETARÍA DE FINANZAS**

Análisis de Partidas por Clasificación Administrativa

**SISTEMA PRESUPUESTARIO 2026**

(PESOS)

**CIERRE MENSUAL DE MARZO**

2.1.1.2.1.130 Centro Estatal de Control de Confianza Certificado del Estado de Chiapas

martes, 31 de marzo de 2026

UR	UR0	FI	FF	SSF	PS	PP	DA	AI	PT	MPID	GA	COGC	GASTO	GTO	AG	TG	TR	FF	SFTE	RM	PF	RI	CP	DM	DESCRIPCIÓN	Presupuesto Aprobado	Modificación Neta	Presupuesto Modificado	Presupuesto Liberado	Presupuesto por Liberar	Presupuesto Ministrado	Presupuesto Comprometido	Presupuesto Devengado	Presupuesto Ejercido	Presupuesto Pagado	Subejercicio	
09	001	1	7	3	1	C	095	02	C11	D001	000	D	1E	39801	00	26	1	1	5	5	28	2001-II	811	2026	D	Impuesto Sobre Nóminas y Otros que se Deriven de una Relación Laboral.	30,107.85	-30,107.85	0.00	0.00	0.00	0.00	0.00	0.00	0.00	0.00	0.00
09	001	1	7	3	1	C	095	02	C11	D001	000	D	1E	4000												Transferencias, Asignaciones, Subsidios y Otras Ayudas.	487,971.70	-487,971.70	0.00	0.00	0.00	0.00	0.00	0.00	0.00	0.00	
09	001	1	7	3	1	C	095	02	C11	D001	000	D	1E	43909	00	26	1	1	5	5	28	2001-II	811	2026	6	Subsidios por Otras Medidas Económicas.	487,971.70	-487,971.70	0.00	0.00	0.00	0.00	0.00	0.00	0.00	0.00	
09	001	1	7	3	1	C	095	02	C11	D002															Fortalecimiento de la capacidad operativa de Evaluación en Control de Confianza del Estado de Chiapas.	0.00	36,831,403.08	36,831,403.08	36,831,403.08	0.00	5,577,493.45	5,195,339.98	5,195,339.98	5,195,339.98	4,513,457.35	31,638,083.10	
09	001	1	7	3	1	C	095	02	C11	D002	000	D	00	2000												Materiales y Suministros.	0.00	6,712,249.69	6,712,249.69	6,712,249.69	0.00	0.00	0.00	0.00	0.00	0.00	6,712,249.69
09	001	1	7	3	1	C	095	02	C11	D002	000	D	00	21101	00	26	2	1	5	5	28	2001-II	811	2026	1	Materiales y Útiles de Oficina.	0.00	48,385.95	48,385.95	48,385.95	0.00	0.00	0.00	0.00	0.00	0.00	48,385.95
09	001	1	7	3	1	C	095	02	C11	D002	000	D	00	21201	00	26	2	1	5	5	28	2001-II	811	2026	1	Materiales y Útiles de Impresión y Reproducción.	0.00	238,160.06	238,160.06	238,160.06	0.00	0.00	0.00	0.00	0.00	0.00	238,160.06
09	001	1	7	3	1	C	095	02	C11	D002	000	D	00	21401	00	26	2	1	5	5	28	2001-II	811	2026	1	Materiales y Útiles Consumibles para el Procesamiento en Equipos y Bienes Informáticos.	0.00	158,149.76	158,149.76	158,149.76	0.00	0.00	0.00	0.00	0.00	0.00	158,149.76
09	001	1	7	3	1	C	095	02	C11	D002	000	D	00	25101	00	26	2	2	5	5	33	2011-00	827	2026	1	Productos Químicos Básicos.	0.00	456,995.93	456,995.93	456,995.93	0.00	0.00	0.00	0.00	0.00	0.00	456,995.93
09	001	1	7	3	1	C	095	02	C11	D002	000	D	00	25401	00	26	2	2	5	5	33	2011-00	827	2026	1	Materiales, Accesorios y Suministros Médicos.	0.00	52,005.31	52,005.31	52,005.31	0.00	0.00	0.00	0.00	0.00	0.00	52,005.31
09	001	1	7	3	1	C	095	02	C11	D002	000	D	00	25501	00	26	2	2	5	5	33	2011-00	827	2026	1	Materiales, Accesorios y Suministros de Laboratorio.	0.00	369,919.20	369,919.20	369,919.20	0.00	0.00	0.00	0.00	0.00	0.00	369,919.20
09	001	1	7	3	1	C	095	02	C11	D002	000	D	00	25901	00	26	2	2	5	5	33	2011-00	827	2026	1	Otros Productos Químicos.	0.00	5,113,712.48	5,113,712.48	5,113,712.48	0.00	0.00	0.00	0.00	0.00	0.00	5,113,712.48
09	001	1	7	3	1	C	095	02	C11	D002	000	D	00	26112	00	26	2	1	5	5	28	2001-II	811	2026	1	Lubricantes y Aditivos.	0.00	39,921.00	39,921.00	39,921.00	0.00	0.00	0.00	0.00	0.00	0.00	39,921.00
09	001	1	7	3	1	C	095	02	C11	D002	000	D	00	29601	00	26	2	1	5	5	28	2001-II	811	2026	1	Refacciones y Accesorios Menores de Equipo de Transporte.	0.00	215,000.00	215,000.00	215,000.00	0.00	0.00	0.00	0.00	0.00	0.00	215,000.00
09	001	1	7	3	1	C	095	02	C11	D002	000	D	00	3000												Servicios Generales.	0.00	3,044,346.23	3,044,346.23	3,044,346.23	0.00	226,949.75	0.00	0.00	0.00	0.00	3,044,346.23
09	001	1	7	3	1	C	095	02	C11	D002	000	D	00	31101	00	26	2	1	5	5	28	2001-II	811	2026	1	Servicio de Energía Eléctrica.	0.00	1,200,000.00	1,200,000.00	1,200,000.00	0.00	120,000.00	0.00	0.00	0.00	0.00	1,200,000.00
09	001	1	7	3	1	C	095	02	C11	D002	000	D	00	33303	00	26	1	1	5	5	28	2001-II	811	2026	1	Servicios Relacionados con Certificación de Procesos.	0.00	49,300.00	49,300.00	49,300.00	0.00	0.00	0.00	0.00	0.00	0.00	49,300.00
09	001	1	7	3	1	C	095	02	C11	D002	000	D	00	33901	00	26	1	1	5	5	28	2001-II	811	2026	1	Subcontratación de Servicios con Terceros.	0.00	12,586.20	12,586.20	12,586.20	0.00	0.00	0.00	0.00	0.00	0.00	12,586.20
09	001	1	7	3	1	C	095	02	C11	D002	000	D	00	33903	00	26	2	1	5	5	28	2001-II	811	2026	1	Servicios Integrales.	0.00	260,544.00	260,544.00	260,544.00	0.00	0.00	0.00	0.00	0.00	0.00	260,544.00
09	001	1	7	3	1	C	095	02	C11	D002	000	D	00	35401	00	26	2	1	5	5	28	2001-II	811	2026	1	Instalación, Reparación y Mantenimiento de Equipo e Instrumental Médico y de Laboratorio.	0.00	128,000.00	128,000.00	128,000.00	0.00	0.00	0.00	0.00	0.00	0.00	128,000.00
09	001	1	7	3	1	C	095	02	C11	D002	000	D	00	35501	00	26	2	1	5	5	28	2001-II	811	2026	1	Mantenimiento, Conservación y Reparación de Vehículos Terrestres, Aéreos, Marítimos, Lacustres y Fluviales.	0.00	137,400.00	137,400.00	137,400.00	0.00	0.00	0.00	0.00	0.00	0.00	137,400.00
09	001	1	7	3	1	C	095	02	C11	D002	000	D	00	35701	00	26	2	1	5	5	28	2001-II	811	2026	1	Mantenimiento y Conservación de Maquinaria y Equipo.	0.00	190,918.03	190,918.03	190,918.03	0.00	0.00	0.00	0.00	0.00	0.00	190,918.03
09	001	1	7	3	1	C	095	02	C11	D002	000	D	00	37111	00	26	2	1	5	5	28	2001-II	811	2026	1	Pasajes Nacionales Aéreos.	0.00	385,000.00	385,000.00	385,000.00	0.00	0.00	0.00	0.00	0.00	0.00	385,000.00
09	001	1	7	3	1	C	095	02	C11	D002	000	D	00	37211	00	26	2	1	5	5	28	2001-II	811	2026	1	Pasajes Nacionales Terrestres.	0.00	25,000.00	25,000.00	25,000.00	0.00	25,000.00	0.00	0.00	0.00	0.00	25,000.00
09	001	1	7	3	1	C	095	02	C11	D002	000	D	00	37511	00	26	2	1	5	5	28	2001-II	811	2026	1	Viajes Nacionales.	0.00	655,598.00	655,598.00	655,598.00	0.00	81,949.75	0.00	0.00	0.00	0.00	655,598.00
09	001	1	7	3	1	C	095	02	C11	D002	000	D	00	5000												Bienes Muebles, Inmuebles e Intangibles.	0.00	483,520.44	483,520.44	483,520.44	0.00	0.00	0.00	0.00	0.00	0.00	483,520.44
09	001	1	7	3	1	C	095	02	C11	D002	000	D	00	51501	00	26	2	2	5	5	33	2011-00	827	2026	1	Bienes Informáticos.	0.00	129,837.11	129,837.11	129,837.11	0.00	0.00	0.00	0.00	0.00	0.00	129,837.11
09	001	1	7	3	1	C	095	02	C11	D002	000	D	00	53201	00	26	2	2	5	5	33	2011-00	827	2026	1	Instrumental Médico y de Laboratorio.	0.00	129,837.10	129,837.10	129,837.10	0.00	0.00	0.00	0.00	0.00	0.00	129,837.10
09	001	1	7	3	1	C	095	02	C11	D002	000	D	00	59701	00	26	2	2	5	5	33	2011-00	827	2026	1	Licencias Informáticas e Intelectuales.	0.00	223,846.23	223,846.23	223,846.23	0.00	0.00	0.00	0.00	0.00	0.00	223,846.23
09	001	1	7	3	1	C	095	02	C11	D002	000	D	1E	1000												Servicios Personales.	0.00	25,106,914.68	25,106,914.68	25,106,914.68	0.00	5,279,467.00	5,195,339.98	5,195,339.98	5,195,339.98	4,513,457.35	19,911,574.70
09	001	1	7	3	1	C	095	02	C11	D002	000	D	1E	12201	00	26	2	1	5	5	28	2001-II	811	2026	6	Remuneraciones al Personal Eventual.	0.00	14,183,276.16	14,183,276.16	14,183,276.16	0.00	3,545,833.04	3,514,853.78	3,514,853.78	3,514,853.78	3,084,484.78	10,648,422.38
09	001	1	7	3	1	C	095	02	C11	D002	000	D	1E	13202	00	26	2	1	5	5	28	2001-II	811	2													

**GOBIERNO CONSTITUCIONAL DEL ESTADO DE CHIAPAS**

**SECRETARÍA DE FINANZAS**

**Análisis de Partidas por Clasificación Administrativa  
 SISTEMA PRESUPUESTARIO 2026**

(PESOS)

CIERRE MENSUAL DE MARZO

2.1.1.2.1.130 Centro Estatal de Control de Confianza Certificado del Estado de Chiapas

martes, 31 de marzo de 2026

UR	URD	FI	FS	SSF	SPS	PP	DA	AI	PT	MPIO	GA	COGC	GASTO	GTO	AG	TG	TR	FF	SFTE	RM	PF	RI	CP	DM	DESCRIPCIÓN	Presupuesto Aprobado	Modificación Neta	Presupuesto Modificado	Presupuesto Liberado	Presupuesto por Liberar	Presupuesto Ministrado	Presupuesto Comprometido	Presupuesto Devengado	Presupuesto Ejercido	Presupuesto Pagado	Subejercicio		
09	001	1	7	3	1	C	095	02	C11	D002	000	D	1E	13420	00	26	1	1	5	5	28	2001-01	811	2026	6	Compensaciones por Servicios Especiales.	0.00	6,774,591.84	6,774,591.84	6,774,591.84	0.00	1,693,647.96	1,680,486.20	1,680,486.20	1,680,486.20	1,428,972.57	5,094,105.64	
09	001	1	7	3	1	C	095	02	C11	D002	000	D	1E	17130	00	26	1	1	5	5	28	2001-01	811	2026	6	Estímulos al Personal Eventual.	0.00	163,400.00	163,400.00	163,400.00	0.00	0.00	0.00	0.00	0.00	0.00	163,400.00	
09	001	1	7	3	1	C	095	02	C11	D002	000	D	1E	17131	00	26	1	1	5	5	28	2001-01	811	2026	6	Incentivos al Personal Eventual.	0.00	492,400.00	492,400.00	492,400.00	0.00	0.00	0.00	0.00	0.00	0.00	492,400.00	
09	001	1	7	3	1	C	095	02	C11	D002	000	D	1E	3000												Servicios Generales.	0.00	798,400.34	798,400.34	798,400.34	0.00	111,076.70	0.00	0.00	0.00	0.00	798,400.34	
09	001	1	7	3	1	C	095	02	C11	D002	000	D	1E	39203	00	26	1	1	5	5	28	2001-01	811	2026	B	Otras Contribuciones.	0.00	45,192.62	45,192.62	45,192.62	0.00	6,287.36	0.00	0.00	0.00	0.00	45,192.62	
09	001	1	7	3	1	C	095	02	C11	D002	000	D	1E	39801	00	26	1	1	5	5	28	2001-01	811	2026	D	Impuesto Sobre Nóminas y Otros que se Deriven de una Relación Laboral.	0.00	753,207.72	753,207.72	753,207.72	0.00	104,789.34	0.00	0.00	0.00	0.00	753,207.72	
09	001	1	7	3	1	C	095	02	C11	D002	000	D	1E	4000												Transferencias, Asignaciones, Subsidios y Otras Ayudas.	0.00	687,971.70	687,971.70	687,971.70	0.00	0.00	0.00	0.00	0.00	0.00	687,971.70	
09	001	1	7	3	1	C	095	02	C11	D002	000	D	1E	43909	00	26	1	1	5	5	28	2001-01	811	2026	6	Subsidios por Otras Medidas Económicas.	0.00	687,971.70	687,971.70	687,971.70	0.00	0.00	0.00	0.00	0.00	0.00	687,971.70	
10	001	1	7	3	1	C	095	01	M03	A001															Coordinar las acciones de planeación y programación presupuestal	1,554,165.52	0.00	1,554,165.52	1,554,165.52	0.00	315,889.56	310,950.32	310,950.32	310,950.32	292,802.52	1,243,215.20		
10	001	1	7	3	1	C	095	01	M03	A001	000	A	1C	1000												Servicios Personales.	1,509,913.07	0.00	1,509,913.07	1,509,913.07	0.00	309,826.33	304,892.10	304,892.10	304,892.10	286,744.30	1,205,028.97	
10	001	1	7	3	1	C	095	01	M03	A001	000	A	1C	11304	00	26	1	1	5	5	28	2001-01	811	2026	6	Sueldo al Personal de Confianza.	0.00	754,921.68	754,921.68	754,921.68	0.00	188,730.42	188,730.30	188,730.30	188,730.30	173,911.00	566,191.38	
10	001	1	7	3	1	C	095	01	M03	A001	000	A	1C	13201	00	26	1	1	5	5	28	2001-01	811	2026	6	Primas de Vacaciones y Dominical.	0.00	19,314.13	19,314.13	19,314.13	0.00	0.00	0.00	0.00	0.00	0.00	19,314.13	
10	001	1	7	3	1	C	095	01	M03	A001	000	A	1C	13202	00	26	1	1	5	5	28	2001-01	811	2026	6	Aguinaldo o Gratificación de Fin de Año.	0.00	148,570.26	148,570.26	148,570.26	0.00	0.00	0.00	0.00	0.00	0.00	148,570.26	
10	001	1	7	3	1	C	095	01	M03	A001	000	A	1C	13420	00	26	1	1	5	5	28	2001-01	811	2026	6	Compensaciones por Servicios Especiales.	0.00	293,579.82	293,579.82	293,579.82	0.00	62,909.97	62,909.88	62,909.88	62,909.88	59,579.38	230,669.94	
10	001	1	7	3	1	C	095	01	M03	A001	000	A	1C	14103	00	26	1	1	5	5	28	2001-01	811	2026	6	Aportaciones al IMSS.	0.00	58,094.28	58,094.28	58,094.28	0.00	14,324.66	9,390.64	9,390.64	9,390.64	9,390.64	48,703.64	
10	001	1	7	3	1	C	095	01	M03	A001	000	A	1C	14202	00	26	1	1	5	5	28	2001-01	811	2026	6	Aportaciones al INFONAVIT.	0.00	60,232.90	60,232.90	60,232.90	0.00	9,736.28	9,736.28	9,736.28	9,736.28	9,736.28	50,496.62	
10	001	1	7	3	1	C	095	01	M03	A001	000	A	1C	15906	00	26	1	1	5	5	28	2001-01	811	2026	6	Previsión Social Múltiple.	0.00	136,500.00	136,500.00	136,500.00	0.00	34,125.00	34,125.00	34,125.00	34,125.00	34,125.00	102,375.00	
10	001	1	7	3	1	C	095	01	M03	A001	000	A	1C	17102	00	26	1	1	5	5	28	2001-01	811	2026	6	Estímulos al Personal Operativo.	0.00	10,500.00	10,500.00	10,500.00	0.00	0.00	0.00	0.00	0.00	0.00	10,500.00	
10	001	1	7	3	1	C	095	01	M03	A001	000	A	1C	17103	00	26	1	1	5	5	28	2001-01	811	2026	6	Incentivos al Personal.	0.00	28,200.00	28,200.00	28,200.00	0.00	0.00	0.00	0.00	0.00	0.00	28,200.00	
10	001	1	7	3	1	C	095	01	M03	A001	000	A	1C	3000												Servicios Generales.	0.00	44,252.45	44,252.45	44,252.45	0.00	6,058.23	6,058.22	6,058.22	6,058.22	6,058.22	38,194.23	
10	001	1	7	3	1	C	095	01	M03	A001	000	A	1C	39203	00	26	1	1	5	5	28	2006-01	816	2026	B	Otras Contribuciones.	0.00	2,504.88	2,504.88	2,504.88	0.00	342.92	342.92	342.92	342.92	342.92	2,161.96	
10	001	1	7	3	1	C	095	01	M03	A001	000	A	1C	39801	00	26	1	1	5	5	28	2006-01	816	2026	D	Impuesto Sobre Nóminas y Otros que se Deriven de una Relación Laboral.	0.00	41,747.57	41,747.57	41,747.57	0.00	5,715.31	5,715.30	5,715.30	5,715.30	5,715.30	36,032.27	
11	001	1	7	3	1	C	095	01	S06	A006															Coordinación de las evaluaciones de control de confianza y del sistema de información de declaraciones patrimoniales	2,493,665.42	13,811.14	2,457,476.56	2,457,476.56	0.00	499,084.24	487,711.87	487,711.87	487,711.87	463,883.61	1,969,764.69		
11	001	1	7	3	1	C	095	01	S06	A006	000	A	1C	1000												Servicios Personales.	2,374,100.32	13,412.37	2,387,512.69	2,387,512.69	0.00	489,515.16	478,799.78	478,799.78	478,799.78	454,971.52	1,908,712.91	
11	001	1	7	3	1	C	095	01	S06	A006	000	A	1C	11304	00	26	1	1	5	5	28	2001-01	811	2026	6	Sueldo al Personal de Confianza.	0.00	1,182,364.19	7,956.72	1,190,314.91	1,190,314.91	0.00	297,578.23	295,892.49	295,892.49	295,892.49	276,396.69	894,422.42
11	001	1	7	3	1	C	095	01	S06	A006	000	A	1C	13201	00	26	1	1	5	5	28	2001-01	811	2026	6	Primas de Vacaciones y Dominical.	0.00	30,349.89	172.27	30,522.16	30,522.16	0.00	0.00	0.00	0.00	0.00	0.00	30,522.16
11	001	1	7	3	1	C	095	01	S06	A006	000	A	1C	13202	00	26	1	1	5	5	28	2001-01	811	2026	6	Aguinaldo o Gratificación de Fin de Año.	0.00	234,960.68	1,325.12	234,785.80	234,785.80	0.00	0.00	0.00	0.00	0.00	0.00	234,785.80
11	001	1	7	3	1	C	095	01	S06	A006	000	A	1C	13420	00	26	1	1	5	5	28	2001-01	811	2026	6	Compensaciones por Servicios Especiales.	0.00	459,807.42	1,092.02	462,899.44	462,899.44	0.00	99,192.75	98,630.60	98,630.60	98,630.60	94,398.14	364,268.84
11	001	1	7	3	1	C	095	01	S06	A006	000	A	1C	14103	00	26	1	1	5	5	28	2001-01	811	2026	6	Aportaciones al IMSS.	0.00	92,180.86	236.64	92,417.50	92,417.50	0.00	22,788.70	14,427.65	14,427.65	14,427.65	14,427.65	77,989.85
11	001	1	7	3	1	C	095	01	S06	A006	000	A	1C	14202	00	26	1	1	5	5	28	2001-01	811	2026	6	Aportaciones al INFONAVIT.	0.00	94,337.28	635.60	94,972.88	94,972.88	0.00	15,354.98	15,249.04	15,249.04	15,249.04	15,249.04	79,723.84
11	001	1	7	3	1	C	095	01	S06	A006	000	A	1C	15906	00	26	1	1	5	5	28	2001-01	811	2026	6	Previsión Social Múltiple.	0.00	218,400.00	0.00	218,400.00	218,400.00	0.00	54,600					

**GOBIERNO CONSTITUCIONAL DEL ESTADO DE CHIAPAS**

**SECRETARÍA DE FINANZAS**

**Análisis de Partidas por Clasificación Administrativa**

**SISTEMA PRESUPUESTARIO 2026**

(PESOS)

CIERRE MENSUAL DE MARZO

2.1.1.2.1.130 Centro Estatal de Control de Confianza Certificado del Estado de Chiapas

martes, 31 de marzo de 2026

UR	URD	FI	FF	SSF	PS	PP	DA	AI	PT	MP	GA	COGC	GASTO	GTO	AG	TG	TR	FF	SFTE	RM	PF	RI	CP	DM	DESCRIPCIÓN	Presupuesto Aprobado	Modificación Neta	Presupuesto Modificado	Presupuesto Liberado	Presupuesto por Liberar	Presupuesto Ministrado	Presupuesto Comprometido	Presupuesto Devengado	Presupuesto Ejercido	Presupuesto Pagado	Subejercicio	
11	001	1	7	3	1	C	095	01	S06	A006	000	A	1C	17103	00	26	1	1	5	5	28	2001-01	811	2026	6	Incentivos al Personal.	46,400.00	0.00	46,400.00	46,400.00	0.00	0.00	0.00	0.00	0.00	0.00	46,400.00
11	001	1	7	3	1	C	095	01	S06	A006	000	A	1C	3000												Servicios Generales.	69,565.10	398.77	69,963.87	69,963.87	0.00	9,569.08	8,912.09	8,912.09	8,912.09	8,912.09	61,051.78
11	001	1	7	3	1	C	095	01	S06	A006	000	A	1C	39203	00	26	1	1	5	5	28	2001-01	811	2026	B	Otras Contribuciones.	0.00	22.57	22.57	22.57	0.00	3.18	0.00	0.00	0.00	0.00	22.57
11	001	1	7	3	1	C	095	01	S06	A006	000	A	1C	39203	00	26	1	1	5	5	28	2006-01	816	2026	B	Otras Contribuciones.	3,937.66	0.00	3,937.66	3,937.66	0.00	538.47	504.46	504.46	504.46	504.46	3,433.20
11	001	1	7	3	1	C	095	01	S06	A006	000	A	1C	39801	00	26	1	1	5	5	28	2001-01	811	2026	D	Impuesto Sobre Nóminas y Otros que se Deriven de una Relación Laboral.	0.00	376.20	376.20	376.20	0.00	53.01	0.00	0.00	0.00	0.00	376.20
11	001	1	7	3	1	C	095	01	S06	A006	000	A	1C	39801	00	26	1	1	5	5	28	2006-01	816	2026	D	Impuesto Sobre Nóminas y Otros que se Deriven de una Relación Laboral.	65,627.44	0.00	65,627.44	65,627.44	0.00	8,974.42	8,407.63	8,407.63	8,407.63	8,407.63	57,219.81
12	001	1	7	3	1	C	095	01	M03	A002															Vigilar que la funcionalidad y operatividad de la entidad se realice bajo los criterios normativos aplicables	311,123.67	0.00	311,123.67	311,123.67	0.00	63,011.63	62,045.79	62,045.79	62,045.79	60,294.99	249,077.88	
12	001	1	7	3	1	C	095	01	M03	A002	000	A	1C	1000												Servicios Personales.	302,262.88	0.00	302,262.88	302,262.88	0.00	61,822.82	60,836.99	60,836.99	60,836.99	59,086.19	241,425.89
12	001	1	7	3	1	C	095	01	M03	A002	000	A	1C	11304	00	26	1	1	5	5	28	2001-01	811	2026	6	Sueldo al Personal de Confianza.	150,581.44	0.00	150,581.44	150,581.44	0.00	37,645.33	37,645.32	37,645.32	37,645.32	36,332.21	112,936.12
12	001	1	7	3	1	C	095	01	M03	A002	000	A	1C	13201	00	26	1	1	5	5	28	2001-01	811	2026	6	Primas de Vacaciones y Dominical.	3,854.10	0.00	3,854.10	3,854.10	0.00	0.00	0.00	0.00	0.00	0.00	3,854.10
12	001	1	7	3	1	C	095	01	M03	A002	000	A	1C	13202	00	26	1	1	5	5	28	2001-01	811	2026	6	Aguinaldo o Gratificación de Fin de Año.	29,646.90	0.00	29,646.90	29,646.90	0.00	0.00	0.00	0.00	0.00	0.00	29,646.90
12	001	1	7	3	1	C	095	01	M03	A002	000	A	1C	13420	00	26	1	1	5	5	28	2001-01	811	2026	6	Compensaciones por Servicios Especiales.	58,559.30	0.00	58,559.30	58,559.30	0.00	12,546.41	12,546.40	12,546.40	12,546.40	12,110.71	46,010.00
12	001	1	7	3	1	C	095	01	M03	A002	000	A	1C	14103	00	26	1	1	5	5	28	2001-01	811	2026	6	Aportaciones al IMSS.	11,606.70	0.00	11,606.70	11,606.70	0.00	2,861.97	1,876.20	1,876.20	1,876.20	1,876.20	9,730.50
12	001	1	7	3	1	C	095	01	M03	A002	000	A	1C	14202	00	26	1	1	5	5	28	2001-01	811	2026	6	Aportaciones al INFONAVIT.	12,014.44	0.00	12,014.44	12,014.44	0.00	1,942.07	1,942.07	1,942.07	1,942.07	1,942.07	10,072.37
12	001	1	7	3	1	C	095	01	M03	A002	000	A	1C	15906	00	26	1	1	5	5	28	2001-01	811	2026	6	Previsión Social Múltiple.	27,300.00	0.00	27,300.00	27,300.00	0.00	6,825.00	6,825.00	6,825.00	6,825.00	6,825.00	20,475.00
12	001	1	7	3	1	C	095	01	M03	A002	000	A	1C	17102	00	26	1	1	5	5	28	2001-01	811	2026	6	Estímulos al Personal Operativo.	2,100.00	0.00	2,100.00	2,100.00	0.00	0.00	0.00	0.00	0.00	0.00	2,100.00
12	001	1	7	3	1	C	095	01	M03	A002	000	A	1C	17103	00	26	1	1	5	5	28	2001-01	811	2026	6	Incentivos al Personal.	6,600.00	0.00	6,600.00	6,600.00	0.00	0.00	0.00	0.00	0.00	0.00	6,600.00
12	001	1	7	3	1	C	095	01	M03	A002	000	A	1C	3000												Servicios Generales.	8,860.79	0.00	8,860.79	8,860.79	0.00	1,208.80	1,208.80	1,208.80	1,208.80	1,208.80	7,651.99
12	001	1	7	3	1	C	095	01	M03	A002	000	A	1C	39203	00	26	1	1	5	5	28	2006-01	816	2026	B	Otras Contribuciones.	501.52	0.00	501.52	501.52	0.00	68.42	68.42	68.42	68.42	68.42	433.10
12	001	1	7	3	1	C	095	01	M03	A002	000	A	1C	39801	00	26	1	1	5	5	28	2006-01	816	2026	D	Impuesto Sobre Nóminas y Otros que se Deriven de una Relación Laboral.	8,359.27	0.00	8,359.27	8,359.27	0.00	1,140.38	1,140.38	1,140.38	1,140.38	1,140.38	7,218.89
13	001	1	7	3	1	C	020	01	M07	G001															Coordinar las acciones que establezcan, promuevan y fortalezcan la transversalidad de la perspectiva de género al interior del Centro Estatal de Control de Confianza Certificado	19,287.14	0.00	19,287.14	7,687.14	11,600.00	2,243.56	0.00	0.00	0.00	0.00	19,287.14	
13	001	1	7	3	1	C	020	01	M07	G001	000	G	00	2000											Materiales y Suministros.	7,687.14	0.00	7,687.14	7,687.14	0.00	2,243.56	0.00	0.00	0.00	0.00	7,687.14	
13	001	1	7	3	1	C	020	01	M07	G001	000	G	00	22111	00	26	1	1	5	5	28	2005-01	815	2026	1	Productos Alimenticios para Personas.	2,887.14	0.00	2,887.14	2,887.14	0.00	1,443.56	0.00	0.00	0.00	0.00	2,887.14
13	001	1	7	3	1	C	020	01	M07	G001	000	G	00	26111	00	26	1	1	5	5	28	2005-01	815	2026	1	Combustibles.	4,800.00	0.00	4,800.00	4,800.00	0.00	800.00	0.00	0.00	0.00	0.00	4,800.00
13	001	1	7	3	1	C	020	01	M07	G001	000	G	00	3000												Servicios Generales.	11,600.00	0.00	11,600.00	0.00	11,600.00	0.00	0.00	0.00	0.00	0.00	11,600.00
13	001	1	7	3	1	C	020	01	M07	G001	000	G	00	33603	00	26	1	1	5	5	28	2001-01	811	2026	1	Impresiones Oficiales.	11,600.00	0.00	11,600.00	0.00	11,600.00	0.00	0.00	0.00	0.00	0.00	11,600.00
13	001	1	7	3	1	C	095	01	C11	A002															Coordinar las actividades operativas mediante la formulación de estrategias de trabajo que permitan dar cumplimiento a los objetivos institucionales	686,914.76	0.00	686,914.76	686,914.76	0.00	139,833.35	137,763.86	137,763.86	137,763.86	128,525.23	549,150.90	
13	001	1	7	3	1	C	095	01	C11	A002	000	A	1C	1000												Servicios Personales.	667,329.49	0.00	667,329.49	667,329.49	0.00	137,146.01	135,076.52	135,076.52	135,076.52	126,817.89	531,252.97
13	001	1	7	3	1	C	095	01	C11	A002	000	A	1C	11304	00	26	1	1	5	5	28	2001-01	811	2026	6	Sueldo al Personal de Confianza.	339,334.81	0.00	339,334.81	339,334.81	0.00	84,833.70	84,833.64	84,833.64	84,833.64	77,693.24	254,901.17
13	001	1	7	3	1	C	095	01	C11	A002	000	A	1C	13201	00	26	1	1	5	5	28	2001-01	811	2026	6	Primas de Vacaciones y Dominical.	8,535.26	0.00	8,535.26	8,535.26	0.00	0.00	0.00	0.00	0.00	0.00	8,535.26
13	001	1	7	3	1	C	095	01	C11	A002	000	A	1C	13202	00	26	1	1	5	5	28	2001-01	811	2026	6	Aguinaldo o Gratificación de Fin de Año.	65,655.80	0.00	65,655.80	65,655.80	0.00	0.00	0.00	0.00	0.00	0.00	65,655.80
13	001	1	7	3	1	C	095	01	C11	A002	000	A	1C	13420	00	26	1	1	5	5	28	2001-01	811	2026	6	Compensaciones por Servicios Especiales.	131,963.54	0.00	131,963.54	131,963.54	0.00	28,277.91	28,277.89	28,27			

**GOBIERNO CONSTITUCIONAL DEL ESTADO DE CHIAPAS**

**SECRETARÍA DE FINANZAS**

**Análisis de Partidas por Clasificación Administrativa**

**SISTEMA PRESUPUESTARIO 2026**

(PESOS)

CIERRE MENSUAL DE MARZO

2.1.1.2.1.130 Centro Estatal de Control de Confianza Certificado del Estado de Chiapas

martes, 31 de marzo de 2026

UR	URO	FI	F	SF	SSF	PS	PP	QA	AI	PT	MPIO	GA	COGC	GASTO	GTO	AG	TG	TR	FF	SFTE	RM	PF	RI	CP	DM	DESCRIPCIÓN	Presupuesto Aprobado	Modificación Neta	Presupuesto Modificado	Presupuesto Liberado	Presupuesto por Liberar	Presupuesto Ministrado	Presupuesto Comprometido	Presupuesto Devengado	Presupuesto Ejercido	Presupuesto Pagado	Subejercicio
13	001	1	7	3	1	C	095	01	C11	A002	000	A	1C	14103	00	26	1	1	5	5	28	2001-01	811	2026	6	Aportaciones al IMSS.	24,365.56	0.00	24,365.56	24,365.56	0.00	6,007.66	3,938.56	3,938.56	3,938.56	3,938.56	20,427.00
13	001	1	7	3	1	C	095	01	C11	A002	000	A	1C	14202	00	26	1	1	5	5	28	2001-01	811	2026	6	Aportaciones al INFONAVIT.	27,074.52	0.00	27,074.52	27,074.52	0.00	4,376.44	4,376.44	4,376.44	4,376.44	4,376.44	22,698.08
13	001	1	7	3	1	C	095	01	C11	A002	000	A	1C	15906	00	26	1	1	5	5	28	2001-01	811	2026	6	Previsión Social Múltiple.	54,600.00	0.00	54,600.00	54,600.00	0.00	13,650.00	13,650.00	13,650.00	13,650.00	13,650.00	40,950.00
13	001	1	7	3	1	C	095	01	C11	A002	000	A	1C	17102	00	26	1	1	5	5	28	2001-01	811	2026	6	Estímulos al Personal Operativo.	4,200.00	0.00	4,200.00	4,200.00	0.00	0.00	0.00	0.00	0.00	0.00	4,200.00
13	001	1	7	3	1	C	095	01	C11	A002	000	A	1C	17103	00	26	1	1	5	5	28	2001-01	811	2026	6	Incentivos al Personal.	11,600.00	0.00	11,600.00	11,600.00	0.00	0.00	0.00	0.00	0.00	0.00	11,600.00
13	001	1	7	3	1	C	095	01	C11	A002	000	A	1C	3000												Servicios Generales.	19,585.27	0.00	19,585.27	19,585.27	0.00	2,687.34	2,687.34	2,687.34	2,687.34	2,687.34	16,897.93
13	001	1	7	3	1	C	095	01	C11	A002	000	A	1C	39203	00	26	1	1	5	5	28	2006-01	816	2026	B	Otras Contribuciones.	1,108.59	0.00	1,108.59	1,108.59	0.00	152.11	152.11	152.11	152.11	152.11	956.48
13	001	1	7	3	1	C	095	01	C11	A002	000	A	1C	39801	00	26	1	1	5	5	28	2006-01	816	2026	D	Impuesto Sobre Nóminas y Otros que se Deriven de una Relación Laboral.	18,476.68	0.00	18,476.68	18,476.68	0.00	2,535.23	2,535.23	2,535.23	2,535.23	2,535.23	15,941.45



**GOBIERNO CONSTITUCIONAL DEL ESTADO DE CHIAPAS**  
**SECRETARÍA DE FINANZAS**

**1 - No Etiquetado - Recursos Federales (Clasificación Administrativa)**

**SISTEMA PRESUPUESTARIO 2026**  
**(PESOS)**  
**CIERRE MENSUAL DE MARZO**

EP-5

Página 1 de 9

martes, 31 de marzo de 2026

2.1.1.2.1.130 Centro Estatal de Control de Confianza Certificado del Estado de Chiapas

UR	URO	FI	FUN	SF	SSF	PP	PS	OA	AI	PT	MPIO	GA	COGC	GASTO	GTO	AG	TG	TR	FF	DESCRIPCIÓN	Presupuesto Aprobado	Modificación Neta	Presupuesto Modificado	Presupuesto Liberado	Presupuesto por Liberar	Presupuesto Ministrado	Presupuesto Comprometido	Presupuesto Devengado	Presupuesto Ejercido	Presupuesto Pagado	Subejercicio					
<b>Gran Total</b>																					77,443,519.12	124,293.12	77,567,812.24	75,335,287.45	2,232,524.79	15,043,221.29	14,089,804.50	14,089,804.50	14,089,804.50	12,943,892.70	63,478,007.74					
<b>Total</b>																					77,443,519.12	124,293.12	77,567,812.24	75,335,287.45	2,232,524.79	15,043,221.29	14,089,804.50	14,089,804.50	14,089,804.50	12,943,892.70	63,478,007.74					
<b>TOTAL FUENTE DE FINANCIAMIENTO</b>																					77,443,519.12	124,293.12	77,567,812.24	75,335,287.45	2,232,524.79	15,043,221.29	14,089,804.50	14,089,804.50	14,089,804.50	12,943,892.70	63,478,007.74					
<b>TOTAL GLOBAL FUNCIÓN 7 Asuntos de Orden Público y de Seguridad Interior</b>																					77,443,519.12	124,293.12	77,567,812.24	75,335,287.45	2,232,524.79	15,043,221.29	14,089,804.50	14,089,804.50	14,089,804.50	12,943,892.70	63,478,007.74					
<b>TOTAL GLOBAL SUBFUENTE DE FINANCIAMIENTO 5 Recursos del Ejercicio INSTITUCIONALES</b>																					47,086,269.40	124,293.12	47,210,562.52	44,978,037.73	2,232,524.79	9,465,727.84	8,894,464.52	8,894,464.52	8,894,464.52	8,430,435.35	38,316,098.00					
01	001	1	7	3	1	C	095	01	C11	A001										Coordinar las evaluaciones y certificar a los integrantes de las diversas instituciones de seguridad, procuración de justicia y municipios	1,514,837.40	13,816.43	1,528,653.83	1,528,653.83	0.00	310,591.07	305,494.30	305,494.30	305,494.30	296,091.65	1,223,159.53					
01	001	1	7	3	1	C	095	01	C11	A001	000	A	1C	1000						Servicios Personales.	1,471,720.35	13,417.43	1,485,137.78	1,485,137.78	0.00	304,636.60	299,596.04	299,596.04	299,596.04	290,193.39	1,185,541.74					
01	001	1	7	3	1	C	095	01	C11	A001	000	A	1C	11304	1	1	5			Sueldo al Personal de Confianza.	732,294.46	7,955.28	740,239.74	740,239.74	0.00	185,059.95	185,059.95	185,059.95	185,059.95	178,007.96	555,179.79					
01	001	1	7	3	1	C	095	01	C11	A001	000	A	1C	13201	1	1	5			Primas de Vacaciones y Dominical.	18,823.66	172.37	18,996.03	18,996.03	0.00	0.00	0.00	0.00	0.00	0.00	18,996.03					
01	001	1	7	3	1	C	095	01	C11	A001	000	A	1C	13202	1	1	5			Aguinaldo o Gratificación de Fin de Año.	144,797.41	1,325.86	146,123.27	146,123.27	0.00	0.00	0.00	0.00	0.00	0.00	146,123.27					
01	001	1	7	3	1	C	095	01	C11	A001	000	A	1C	13420	1	1	5			Compensaciones por Servicios Especiales.	284,777.00	3,093.72	287,870.72	287,870.72	0.00	61,686.57	61,686.57	61,686.57	61,686.57	59,335.91	226,184.15					
01	001	1	7	3	1	C	095	01	C11	A001	000	A	1C	14103	1	1	5			Aportaciones al IMSS.	57,411.03	234.24	57,645.27	57,645.27	0.00	14,214.75	9,280.19	9,280.19	9,280.19	9,280.19	48,365.08					
01	001	1	7	3	1	C	095	01	C11	A001	000	A	1C	14202	1	1	5			Aportaciones al INFONAVIT.	58,426.79	635.96	59,062.75	59,062.75	0.00	9,550.33	9,444.33	9,444.33	9,444.33	9,444.33	49,618.42					
01	001	1	7	3	1	C	095	01	C11	A001	000	A	1C	15906	1	1	5			Previsión Social Múltiple.	136,500.00	0.00	136,500.00	136,500.00	0.00	34,125.00	34,125.00	34,125.00	34,125.00	34,125.00	102,375.00					
01	001	1	7	3	1	C	095	01	C11	A001	000	A	1C	17102	1	1	5			Estímulos al Personal Operativo.	10,500.00	0.00	10,500.00	10,500.00	0.00	0.00	0.00	0.00	0.00	0.00	10,500.00					
01	001	1	7	3	1	C	095	01	C11	A001	000	A	1C	17103	1	1	5			Incentivos al Personal.	28,200.00	0.00	28,200.00	28,200.00	0.00	0.00	0.00	0.00	0.00	0.00	28,200.00					
01	001	1	7	3	1	C	095	01	C11	A001	000	A	1C	3000						Servicios Generales.	43,117.05	399.00	43,516.05	43,516.05	0.00	5,954.47	5,898.26	5,898.26	5,898.26	5,898.26	37,617.79					
01	001	1	7	3	1	C	095	01	C11	A001	000	A	1C	39203	1	1	5			Otras Contribuciones.	2,440.57	22.59	2,463.16	2,463.16	0.00	337.04	333.86	333.86	333.86	333.86	2,129.30					
01	001	1	7	3	1	C	095	01	C11	A001	000	A	1C	39801	1	1	5			Impuesto Sobre Nóminas y Otros que se Deriven de una Relación Laboral.	40,676.48	376.41	41,052.89	41,052.89	0.00	5,617.43	5,564.40	5,564.40	5,564.40	5,564.40	35,488.49					
02	001	1	7	3	1	C	095	01	S06	A001										Coordinar la aplicación de evaluaciones psicológicas	5,431,220.18	13,811.15	5,445,031.33	5,445,031.33	0.00	1,107,543.46	1,048,563.80	1,048,563.80	1,048,563.80	997,419.22	4,396,467.53					
02	001	1	7	3	1	C	095	01	S06	A001	000	A	1C	1000						Servicios Personales.	5,276,382.01	13,412.37	5,289,794.38	5,289,794.38	0.00	1,086,262.65	1,027,544.34	1,027,544.34	1,027,544.34	976,399.76	4,262,250.04					
02	001	1	7	3	1	C	095	01	S06	A001	000	A	1C	11304	1	1	5			Sueldo al Personal de Confianza.	2,675,884.79	7,950.72	2,683,835.51	2,683,835.51	0.00	670,958.88	645,047.39	645,047.39	645,047.39	604,781.56	2,038,788.12					
02	001	1	7	3	1	C	095	01	S06	A001	000	A	1C	13201	1	1	5			Primas de Vacaciones y Dominical.	67,441.51	172.27	67,613.78	67,613.78	0.00	0.00	0.00	0.00	0.00	0.00	67,613.78					
02	001	1	7	3	1	C	095	01	S06	A001	000	A	1C	13202	1	1	5			Aguinaldo o Gratificación de Fin de Año.	518,780.82	1,325.12	520,105.94	520,105.94	0.00	0.00	0.00	0.00	0.00	0.00	520,105.94					
02	001	1	7	3	1	C	095	01	S06	A001	000	A	1C	13420	1	1	5			Compensaciones por Servicios Especiales.	1,040,620.51	3,092.02	1,043,712.53	1,043,712.53	0.00	223,652.67	215,015.47	215,015.47	215,015.47	204,136.72	828,697.06					
02	001	1	7	3	1	C	095	01	S06	A001	000	A	1C	14103	1	1	5			Aportaciones al IMSS.	193,753.48	236.64	193,990.12	193,990.12	0.00	47,834.00	30,595.32	30,595.32	30,595.32	30,595.32	163,394.80					
02	001	1	7	3	1	C	095	01	S06	A001	000	A	1C	14202	1	1	5			Aportaciones al INFONAVIT.	213,500.90	635.60	214,136.50	214,136.50	0.00	34,617.10	34,511.16	34,511.16	34,511.16	34,511.16	179,625.34					
02	001	1	7	3	1	C	095	01	S06	A001	000	A	1C	15906	1	1	5			Previsión Social Múltiple.	436,800.00	0.00	436,800.00	436,800.00	0.00	109,200.00	102,375.00	102,375.00	102,375.00	102,375.00	334,425.00					
02	001	1	7	3	1	C	095	01	S06	A001	000	A	1C	17102	1	1	5			Estímulos al Personal Operativo.	33,600.00	0.00	33,600.00	33,600.00	0.00	0.00	0.00	0.00	0.00	0.00	33,600.00					

Lcdo. Carlos Trinidad Cornejo  
Jefe de la Unidad de Apoyo Administrativo

Cp. Isidro Apolonio Ortega Cruz  
Jefe del Área de Recursos Financieros

**GOBIERNO CONSTITUCIONAL DEL ESTADO DE CHIAPAS**  
**SECRETARÍA DE FINANZAS**

**1 - No Etiquetado - Recursos Federales (Clasificación Administrativa)**

**SISTEMA PRESUPUESTARIO 2026**  
 (PESOS)  
 CIERRE MENSUAL DE MARZO

EP-5

Página 2 de 9

martes, 31 de marzo de 2026

2.1.1.2.1.130 Centro Estatal de Control de Confianza Certificado del Estado de Chiapas

UR	URO	FI	FUN	SF	SSF	PS	PP	OA	AI	PT	MPIO	GA	COGC	GASTO	GTO	AG	TG	TR	FF	DESCRIPCIÓN	Presupuesto Aprobado	Modificación Neta	Presupuesto Modificado	Presupuesto Liberado	Presupuesto por Liberar	Presupuesto Ministrado	Presupuesto Comprometido	Presupuesto Devengado	Presupuesto Ejercido	Presupuesto Pagado	Subejercicio
02	001	1	7	3	1	C	095	01	S06	A001	000	A	1C	17103	1	1	5		Incentivos al Personal.	96,000.00	0.00	96,000.00	96,000.00	0.00	0.00	0.00	0.00	0.00	0.00	0.00	96,000.00
02	001	1	7	3	1	C	095	01	S06	A001	000	A	1C	3000					Servicios Generales.	154,838.17	398.78	155,236.95	155,236.95	0.00	21,280.81	21,019.46	21,019.46	21,019.46	21,019.46	21,019.46	134,217.49
02	001	1	7	3	1	C	095	01	S06	A001	000	A	1C	39203	1	1	5		Otras Contribuciones.	8,764.38	22.57	8,786.95	8,786.95	0.00	1,204.57	1,189.78	1,189.78	1,189.78	1,189.78	1,189.78	7,597.17
02	001	1	7	3	1	C	095	01	S06	A001	000	A	1C	39801	1	1	5		Impuesto Sobre Nóminas y Otros que se Deriven de una Relación Laboral.	146,673.79	376.21	146,450.00	146,450.00	0.00	20,676.24	19,829.68	19,829.68	19,829.68	19,829.68	19,829.68	126,620.32
03	001	1	7	3	1	C	095	01	S06	A002									Coordinar la aplicación de evaluaciones poligráficas	5,767,563.41	13,811.15	5,781,374.56	5,781,374.56	0.00	1,178,553.84	1,159,560.79	1,159,560.79	1,159,560.79	1,108,242.59	4,621,813.77	
03	001	1	7	3	1	C	095	01	S06	A002	000	A	1C	1000					Servicios Personales.	5,603,162.17	13,412.37	5,616,574.54	5,616,574.54	0.00	1,155,907.94	1,137,673.18	1,137,673.18	1,137,673.18	1,086,354.98	4,478,901.36	
03	001	1	7	3	1	C	095	01	S06	A002	000	A	1C	11304	1	1	5		Sueldo al Personal de Confianza.	2,848,594.16	7,950.72	2,856,534.88	2,856,534.88	0.00	714,133.71	714,133.71	714,133.71	714,133.71	675,645.05	2,142,401.17	
03	001	1	7	3	1	C	095	01	S06	A002	000	A	1C	13201	1	1	5		Primas de Vacaciones y Dominical.	71,774.83	172.27	71,947.10	71,947.10	0.00	0.00	0.00	0.00	0.00	0.00	71,947.10	
03	001	1	7	3	1	C	095	01	S06	A002	000	A	1C	13202	1	1	5		Aguinaldo o Gratificación de Fin de Año.	552,114.05	1,325.12	553,439.17	553,439.17	0.00	0.00	0.00	0.00	0.00	0.00	553,439.17	
03	001	1	7	3	1	C	095	01	S06	A002	000	A	1C	13420	1	1	5		Compensaciones por Servicios Especiales.	1,107,781.29	3,092.02	1,110,873.31	1,110,873.31	0.00	238,044.27	238,044.27	238,044.27	238,044.27	225,214.73	872,829.04	
03	001	1	7	3	1	C	095	01	S06	A002	000	A	1C	14103	1	1	5		Aportaciones al IMSS.	206,027.77	236.64	206,264.41	206,264.41	0.00	50,860.54	33,303.19	33,303.19	33,303.19	33,303.19	172,961.22	
03	001	1	7	3	1	C	095	01	S06	A002	000	A	1C	14202	1	1	5		Aportaciones al INFONAVIT.	227,280.07	635.60	227,915.67	227,915.67	0.00	36,844.42	36,738.48	36,738.48	36,738.48	36,738.48	191,177.19	
03	001	1	7	3	1	C	095	01	S06	A002	000	A	1C	15906	1	1	5		Previsión Social Múltiple.	464,100.00	0.00	464,100.00	464,100.00	0.00	116,025.00	116,025.00	116,025.00	116,025.00	116,025.00	348,075.00	
03	001	1	7	3	1	C	095	01	S06	A002	000	A	1C	17102	1	1	5		Estímulos al Personal Operativo.	35,700.00	0.00	35,700.00	35,700.00	0.00	0.00	0.00	0.00	0.00	0.00	35,700.00	
03	001	1	7	3	1	C	095	01	S06	A002	000	A	1C	17103	1	1	5		Incentivos al Personal.	89,800.00	0.00	89,800.00	89,800.00	0.00	0.00	0.00	0.00	0.00	0.00	89,800.00	
03	001	1	7	3	1	C	095	01	S06	A002	000	A	1C	3000					Servicios Generales.	164,401.24	398.78	164,800.02	164,800.02	0.00	22,645.90	21,887.61	21,887.61	21,887.61	21,887.61	142,912.41	
03	001	1	7	3	1	C	095	01	S06	A002	000	A	1C	39203	1	1	5		Otras Contribuciones.	9,305.69	22.57	9,328.26	9,328.26	0.00	1,281.84	1,238.92	1,238.92	1,238.92	1,238.92	8,089.34	
03	001	1	7	3	1	C	095	01	S06	A002	000	A	1C	39801	1	1	5		Impuesto Sobre Nóminas y Otros que se Deriven de una Relación Laboral.	155,095.55	376.21	155,471.76	155,471.76	0.00	21,364.06	20,648.69	20,648.69	20,648.69	20,648.69	134,823.07	
04	001	1	7	3	1	C	095	01	S06	A003									Coordinar y supervisar la aplicación de investigación socioeconómica	5,777,468.69	13,811.15	5,791,279.84	5,791,279.84	0.00	1,178,553.84	1,160,470.33	1,160,470.33	1,160,470.33	1,089,962.06	4,630,809.51	
04	001	1	7	3	1	C	095	01	S06	A003	000	A	1C	1000					Servicios Personales.	5,612,762.17	13,412.37	5,626,174.54	5,626,174.54	0.00	1,155,907.94	1,138,244.65	1,138,244.65	1,138,244.65	1,067,736.38	4,487,929.89	
04	001	1	7	3	1	C	095	01	S06	A003	000	A	1C	11304	1	1	5		Sueldo al Personal de Confianza.	2,848,594.16	7,950.72	2,856,534.88	2,856,534.88	0.00	714,133.71	714,133.71	714,133.71	714,133.71	680,223.70	2,142,401.17	
04	001	1	7	3	1	C	095	01	S06	A003	000	A	1C	13201	1	1	5		Primas de Vacaciones y Dominical.	71,774.83	172.27	71,947.10	71,947.10	0.00	0.00	0.00	0.00	0.00	0.00	71,947.10	
04	001	1	7	3	1	C	095	01	S06	A003	000	A	1C	13202	1	1	5		Aguinaldo o Gratificación de Fin de Año.	552,114.05	1,325.12	553,439.17	553,439.17	0.00	0.00	0.00	0.00	0.00	0.00	553,439.17	
04	001	1	7	3	1	C	095	01	S06	A003	000	A	1C	13420	1	1	5		Compensaciones por Servicios Especiales.	1,107,781.29	3,092.02	1,110,873.31	1,110,873.31	0.00	238,044.27	238,044.27	238,044.27	238,044.27	221,446.01	872,829.04	
04	001	1	7	3	1	C	095	01	S06	A003	000	A	1C	14103	1	1	5		Aportaciones al IMSS.	206,027.77	236.64	206,264.41	206,264.41	0.00	50,860.54	33,303.19	33,303.19	33,303.19	33,303.19	172,961.22	
04	001	1	7	3	1	C	095	01	S06	A003	000	A	1C	14202	1	1	5		Aportaciones al INFONAVIT.	227,280.07	635.60	227,915.67	227,915.67	0.00	36,844.42	36,738.48	36,738.48	36,738.48	36,738.48	191,177.19	
04	001	1	7	3	1	C	095	01	S06	A003	000	A	1C	15906	1	1	5		Previsión Social Múltiple.	464,100.00	0.00	464,100.00	464,100.00	0.00	116,025.00	116,025.00	116,025.00	116,025.00	116,025.00	348,075.00	
04	001	1	7	3	1	C	095	01	S06	A003	000	A	1C	17102	1	1	5		Estímulos al Personal Operativo.	35,700.00	0.00	35,700.00	35,700.00	0.00	0.00	0.00	0.00	0.00	0.00	35,700.00	
04	001	1	7	3	1	C	095	01	S06	A003	000	A	1C	17103	1	1	5		Incentivos al Personal.	99,400.00	0.00	99,400.00	99,400.00	0.00	0.00	0.00	0.00	0.00	0.00	99,400.00	
04	001	1	7	3	1	C	095	01	S06	A003	000	A	1C	3000					Servicios Generales.	164,706.52	398.78	165,105.30	165,105.30	0.00	22,645.90	22,225.68	22,225.68	22,225.68	22,225.68	142,879.62	
04	001	1	7	3	1	C	095	01	S06	A003	000	A	1C	39203	1	1	5		Otras Contribuciones.	9,322.97	22.58	9,345.55	9,345.55	0.00	1,281.84	1,258.06	1,258.06	1,258.06	1,258.06	8,087.49	
04	001	1	7	3	1	C	095	01	S06	A003	000	A	1C	39801	1	1	5		Impuesto Sobre Nóminas y Otros que se Deriven de una Relación Laboral.	155,383.55	376.20	155,759.75	155,759.75	0.00	21,364.06	20,967.62	20,967.62	20,967.62	20,967.62	134,792.13	

GOBIERNO CONSTITUCIONAL DEL ESTADO DE CHIAPAS  
SECRETARÍA DE FINANZAS

1 - No Etiquetado - Recursos Federales (Clasificación Administrativa)

SISTEMA PRESUPUESTARIO 2026  
(PESOS)  
CIERRE MENSUAL DE MARZO

EP-5

Página 3 de 9

martes, 31 de marzo de 2026

2.1.1.2.1.130 Centro Estatal de Control de Confianza Certificado del Estado de Chiapas

UR	URO	FI	FUN	SS	FP	PP	CA	AI	PT	MP	IO	GA	COGC	GASTO	GTO	AG	TG	TR	FF	DESCRIPCIÓN	Presupuesto Aprobado	Modificación Neta	Presupuesto Modificado	Presupuesto Liberado	Presupuesto por Liberar	Presupuesto Ministrado	Presupuesto Comprometido	Presupuesto Devengado	Presupuesto Ejercido	Presupuesto Pagado	Subejercicio
05	001	1	7	3	1	C	095	01	S06	A004	000	A	1C	1000						Administrar los resultados del proceso de evaluación de control de confianza	2,633,166.97	13,811.15	2,646,978.12	2,646,978.12	0.00	539,460.30	521,522.41	521,522.41	521,522.41	494,521.44	2,125,455.71
05	001	1	7	3	1	C	095	01	S06	A004	000	A	1C	11304	1	1	5			Servicios Personales.	2,558,140.78	13,412.37	2,571,553.15	2,571,553.15	0.00	529,100.27	511,218.57	511,218.57	511,218.57	484,217.60	2,060,334.58
05	001	1	7	3	1	C	095	01	S06	A004	000	A	1C	13201	1	1	5			Sueldo al Personal de Confianza.	1,294,289.84	7,950.72	1,302,240.56	1,302,240.56	0.00	325,560.15	320,065.91	320,065.91	320,065.91	299,815.17	982,174.65
05	001	1	7	3	1	C	095	01	S06	A004	000	A	1C	13202	1	1	5			Primas de Vacaciones y Dominical.	32,774.95	172.27	32,947.22	32,947.22	0.00	0.00	0.00	0.00	0.00	0.00	32,947.22
05	001	1	7	3	1	C	095	01	S06	A004	000	A	1C	13202	1	1	5			Aguinaldo o Gratificación de Fin de Año.	252,114.96	1,325.12	253,440.10	253,440.10	0.00	0.00	0.00	0.00	0.00	0.00	253,440.10
05	001	1	7	3	1	C	095	01	S06	A004	000	A	1C	13420	1	1	5			Compensaciones por Servicios Especiales.	503,334.31	3,092.02	506,426.33	506,426.33	0.00	108,519.93	106,688.53	106,688.53	106,688.53	99,938.30	399,737.80
05	001	1	7	3	1	C	095	01	S06	A004	000	A	1C	14103	1	1	5			Aportaciones al IMSS.	95,559.16	236.64	95,795.80	95,795.80	0.00	23,621.68	15,446.56	15,446.56	15,446.56	15,446.56	80,349.24
05	001	1	7	3	1	C	095	01	S06	A004	000	A	1C	14202	1	1	5			Aportaciones al INFONAVIT.	103,267.54	635.60	103,903.14	103,903.14	0.00	16,798.51	16,692.57	16,692.57	16,692.57	16,692.57	87,210.57
05	001	1	7	3	1	C	095	01	S06	A004	000	A	1C	15906	1	1	5			Previsión Social Múltiple.	218,400.00	0.00	218,400.00	218,400.00	0.00	54,600.00	52,325.00	52,325.00	52,325.00	52,325.00	166,075.00
05	001	1	7	3	1	C	095	01	S06	A004	000	A	1C	17102	1	1	5			Estímulos al Personal Operativo.	16,800.00	0.00	16,800.00	16,800.00	0.00	0.00	0.00	0.00	0.00	0.00	16,800.00
05	001	1	7	3	1	C	095	01	S06	A004	000	A	1C	17103	1	1	5			Incentivos al Personal.	41,600.00	0.00	41,600.00	41,600.00	0.00	0.00	0.00	0.00	0.00	0.00	41,600.00
05	001	1	7	3	1	C	095	01	S06	A004	000	A	1C	3000						Servicios Generales.	75,026.19	398.78	75,424.97	75,424.97	0.00	10,360.03	10,303.84	10,303.84	10,303.84	10,303.84	65,121.13
05	001	1	7	3	1	C	095	01	S06	A004	000	A	1C	39203	1	1	5			Otras Contribuciones.	4,246.78	22.57	4,269.35	4,269.35	0.00	586.42	583.24	583.24	583.24	583.24	3,686.11
05	001	1	7	3	1	C	095	01	S06	A004	000	A	1C	39801	1	1	5			Impuesto Sobre Nóminas y Otros que se Deriven de una Relación Laboral.	70,779.41	376.21	71,155.62	71,155.62	0.00	9,773.61	9,720.60	9,720.60	9,720.60	9,720.60	61,435.02
06	001	1	7	3	1	C	095	01	S06	A005	000	A	1C	1000						Coordinar la aplicación de exámenes médicos y toxicológicos	3,779,523.28	0.00	3,779,523.28	3,779,523.28	0.00	768,536.11	756,078.77	756,078.77	756,078.77	711,502.70	3,023,444.51
06	001	1	7	3	1	C	095	01	S06	A005	000	A	1C	11304	1	1	5			Servicios Personales.	3,671,753.17	0.00	3,671,753.17	3,671,753.17	0.00	753,766.43	741,309.09	741,309.09	741,309.09	696,733.02	2,930,444.08
06	001	1	7	3	1	C	095	01	S06	A005	000	A	1C	13201	1	1	5			Sueldo al Personal de Confianza.	1,864,828.49	0.00	1,864,828.49	1,864,828.49	0.00	466,207.11	466,207.11	466,207.11	466,207.11	432,221.60	1,398,621.38
06	001	1	7	3	1	C	095	01	S06	A005	000	A	1C	13202	1	1	5			Primas de Vacaciones y Dominical.	46,911.13	0.00	46,911.13	46,911.13	0.00	0.00	0.00	0.00	0.00	0.00	46,911.13
06	001	1	7	3	1	C	095	01	S06	A005	000	A	1C	13202	1	1	5			Aguinaldo o Gratificación de Fin de Año.	360,854.72	0.00	360,854.72	360,854.72	0.00	0.00	0.00	0.00	0.00	0.00	360,854.72
06	001	1	7	3	1	C	095	01	S06	A005	000	A	1C	13420	1	1	5			Compensaciones por Servicios Especiales.	725,205.19	0.00	725,205.19	725,205.19	0.00	155,401.11	155,401.11	155,401.11	155,401.11	144,810.55	569,804.08
06	001	1	7	3	1	C	095	01	S06	A005	000	A	1C	14103	1	1	5			Aportaciones al IMSS.	133,964.80	0.00	133,964.80	133,964.80	0.00	33,032.41	20,575.07	20,575.07	20,575.07	20,575.07	113,389.73
06	001	1	7	3	1	C	095	01	S06	A005	000	A	1C	14202	1	1	5			Aportaciones al INFONAVIT.	148,788.84	0.00	148,788.84	148,788.84	0.00	24,050.80	24,050.80	24,050.80	24,050.80	24,050.80	124,738.04
06	001	1	7	3	1	C	095	01	S06	A005	000	A	1C	15906	1	1	5			Previsión Social Múltiple.	300,300.00	0.00	300,300.00	300,300.00	0.00	75,075.00	75,075.00	75,075.00	75,075.00	75,075.00	225,225.00
06	001	1	7	3	1	C	095	01	S06	A005	000	A	1C	17102	1	1	5			Estímulos al Personal Operativo.	23,100.00	0.00	23,100.00	23,100.00	0.00	0.00	0.00	0.00	0.00	0.00	23,100.00
06	001	1	7	3	1	C	095	01	S06	A005	000	A	1C	17103	1	1	5			Incentivos al Personal.	67,800.00	0.00	67,800.00	67,800.00	0.00	0.00	0.00	0.00	0.00	0.00	67,800.00
06	001	1	7	3	1	C	095	01	S06	A005	000	A	1C	3000						Servicios Generales.	107,770.11	0.00	107,770.11	107,770.11	0.00	14,769.68	14,769.68	14,769.68	14,769.68	14,769.68	93,000.43
06	001	1	7	3	1	C	095	01	S06	A005	000	A	1C	39203	1	1	5			Otras Contribuciones.	6,100.18	0.00	6,100.18	6,100.18	0.00	836.02	836.02	836.02	836.02	836.02	5,264.16
06	001	1	7	3	1	C	095	01	S06	A005	000	A	1C	39801	1	1	5			Impuesto Sobre Nóminas y Otros que se Deriven de una Relación Laboral.	101,669.93	0.00	101,669.93	101,669.93	0.00	13,933.66	13,933.66	13,933.66	13,933.66	13,933.66	87,736.27
07	001	1	7	3	1	C	095	01	A22	A001	000	A	1C	1000						Formulación e instrumento de política y normas institucionales	1,870,770.36	13,811.14	1,884,581.50	1,884,581.50	0.00	382,925.78	332,917.73	332,917.73	332,917.73	308,655.84	1,551,663.77
07	001	1	7	3	1	C	095	01	A22	A001	000	A	1C	11304	1	1	5			Servicios Personales.	1,817,498.91	13,412.37	1,830,911.28	1,830,911.28	0.00	375,580.27	326,207.18	326,207.18	326,207.18	301,945.29	1,504,704.10
07	001	1	7	3	1	C	095	01	A22	A001	000	A	1C	11304	1	1	5			Sueldo al Personal de Confianza.	908,657.82	7,950.72	916,608.54	916,608.54	0.00	229,152.15	201,701.43	201,701.43	201,701.43	181,812.10	714,907.11
07	001	1	7	3	1	C	095	01	A22	A001	000	A	1C	13201	1	1	5			Primas de Vacaciones y Dominical.	23,236.59	172.27	23,408.86	23,408.86	0.00	0.00	0.00	0.00	0.00	0.00	23,408.86

GOBIERNO CONSTITUCIONAL DEL ESTADO DE CHIAPAS  
SECRETARÍA DE FINANZAS

1 - No Etiquetado - Recursos Federales (Clasificación Administrativa)

SISTEMA PRESUPUESTARIO 2026  
(PESOS)  
CIERRE MENSUAL DE MARZO

EP-5

Página 4 de 9

martes, 31 de marzo de 2026

2.1.1.2.1.130 Centro Estatal de Control de Confianza Certificado del Estado de Chiapas

UR	URO	FI	FUN	SF	SS	PP	OA	AI	PT	MP	IO	GA	COGC	GASTO	GTO	AG	TG	TR	FF	DESCRIPCIÓN	Presupuesto Aprobado	Modificación Neta	Presupuesto Modificado	Presupuesto Liberado	Presupuesto por Liberar	Presupuesto Ministrado	Presupuesto Comprometido	Presupuesto Devengado	Presupuesto Ejercido	Presupuesto Pagado	Subejercicio
07	001	1	7	3	1	C	095	01	A22	A001	000	A	1C	13202	1	1	5			Aguinaldo o Gratificación de Fin de Año.	178,742.96	1,325.12	180,068.08	180,068.08	0.00	0.00	0.00	0.00	0.00	0.00	180,068.08
07	001	1	7	3	1	C	095	01	A22	A001	000	A	1C	13420	1	1	5			Compensaciones por Servicios Especiales.	353,366.26	3,092.02	356,458.28	356,458.28	0.00	76,383.93	67,233.72	67,233.72	67,233.72	62,861.16	289,224.56
07	001	1	7	3	1	C	095	01	A22	A001	000	A	1C	14103	1	1	5			Aportaciones al IMSS.	69,796.20	236.64	70,032.84	70,032.84	0.00	17,269.20	10,290.48	10,290.48	10,290.48	10,290.48	59,742.36
07	001	1	7	3	1	C	095	01	A22	A001	000	A	1C	14202	1	1	5			Aportaciones al INFONAVIT.	72,499.08	635.60	73,134.68	73,134.68	0.00	11,824.99	11,719.05	11,719.05	11,719.05	11,719.05	61,415.63
07	001	1	7	3	1	C	095	01	A22	A001	000	A	1C	15906	1	1	5			Previsión Social Múltiple.	163,800.00	0.00	163,800.00	163,800.00	0.00	40,950.00	35,262.50	35,262.50	35,262.50	35,262.50	128,537.50
07	001	1	7	3	1	C	095	01	A22	A001	000	A	1C	17102	1	1	5			Estímulos al Personal Operativo.	12,600.00	0.00	12,600.00	12,600.00	0.00	0.00	0.00	0.00	0.00	0.00	12,600.00
07	001	1	7	3	1	C	095	01	A22	A001	000	A	1C	17103	1	1	5			Incentivos al Personal.	34,800.00	0.00	34,800.00	34,800.00	0.00	0.00	0.00	0.00	0.00	0.00	34,800.00
07	001	1	7	3	1	C	095	01	A22	A001	000	A	1C	3000						Servicios Generales.	53,271.45	398.77	53,670.22	53,670.22	0.00	7,345.51	6,710.55	6,710.55	6,710.55	6,710.55	46,959.67
07	001	1	7	3	1	C	095	01	A22	A001	000	A	1C	39203	1	1	5			Otras Contribuciones.	3,015.35	22.57	3,037.92	3,037.92	0.00	415.78	379.83	379.83	379.83	379.83	2,658.09
07	001	1	7	3	1	C	095	01	A22	A001	000	A	1C	39801	1	1	5			Impuesto Sobre Nóminas y Otros que se Deriven de una Relación Laboral.	50,256.10	376.20	50,632.30	50,632.30	0.00	6,929.73	6,330.72	6,330.72	6,330.72	6,330.72	44,301.58
08	001	1	7	3	1	C	095	01	A06	A001										Desarrollo tecnológico e información estratégica	1,336,792.03	0.00	1,336,792.03	1,336,792.03	0.00	272,319.04	266,682.27	266,682.27	266,682.27	255,090.74	1,070,109.76
08	001	1	7	3	1	C	095	01	A06	A001	000	A	1C	1000						Servicios Personales.	1,298,693.91	0.00	1,298,693.91	1,298,693.91	0.00	267,088.28	261,470.04	261,470.04	261,470.04	249,878.51	1,037,223.87
08	001	1	7	3	1	C	095	01	A06	A001	000	A	1C	11304	1	1	5			Sueldo al Personal de Confianza.	658,301.78	0.00	658,301.78	658,301.78	0.00	164,575.44	163,426.71	163,426.71	163,426.71	154,733.06	494,875.07
08	001	1	7	3	1	C	095	01	A06	A001	000	A	1C	13201	1	1	5			Primas de Vacaciones y Dominical.	16,629.20	0.00	16,629.20	16,629.20	0.00	0.00	0.00	0.00	0.00	0.00	16,629.20
08	001	1	7	3	1	C	095	01	A06	A001	000	A	1C	13202	1	1	5			Aguinaldo o Gratificación de Fin de Año.	127,916.96	0.00	127,916.96	127,916.96	0.00	0.00	0.00	0.00	0.00	0.00	127,916.96
08	001	1	7	3	1	C	095	01	A06	A001	000	A	1C	13420	1	1	5			Compensaciones por Servicios Especiales.	256,005.72	0.00	256,005.72	256,005.72	0.00	54,858.36	54,475.43	54,475.43	54,475.43	51,577.55	201,530.29
08	001	1	7	3	1	C	095	01	A06	A001	000	A	1C	14103	1	1	5			Aportaciones al IMSS.	48,116.33	0.00	48,116.33	48,116.33	0.00	11,864.31	7,777.73	7,777.73	7,777.73	7,777.73	40,338.60
08	001	1	7	3	1	C	095	01	A06	A001	000	A	1C	14202	1	1	5			Aportaciones al INFONAVIT.	52,523.92	0.00	52,523.92	52,523.92	0.00	8,490.17	8,490.17	8,490.17	8,490.17	8,490.17	44,033.75
08	001	1	7	3	1	C	095	01	A06	A001	000	A	1C	15906	1	1	5			Previsión Social Múltiple.	109,200.00	0.00	109,200.00	109,200.00	0.00	27,300.00	27,300.00	27,300.00	27,300.00	27,300.00	81,900.00
08	001	1	7	3	1	C	095	01	A06	A001	000	A	1C	17102	1	1	5			Estímulos al Personal Operativo.	8,400.00	0.00	8,400.00	8,400.00	0.00	0.00	0.00	0.00	0.00	0.00	8,400.00
08	001	1	7	3	1	C	095	01	A06	A001	000	A	1C	17103	1	1	5			Incentivos al Personal.	21,600.00	0.00	21,600.00	21,600.00	0.00	0.00	0.00	0.00	0.00	0.00	21,600.00
08	001	1	7	3	1	C	095	01	A06	A001	000	A	1C	3000						Servicios Generales.	38,098.12	0.00	38,098.12	38,098.12	0.00	5,230.76	5,212.23	5,212.23	5,212.23	5,212.23	32,885.89
08	001	1	7	3	1	C	095	01	A06	A001	000	A	1C	39203	1	1	5			Otras Contribuciones.	2,156.49	0.00	2,156.49	2,156.49	0.00	296.08	295.03	295.03	295.03	295.03	1,861.46
08	001	1	7	3	1	C	095	01	A06	A001	000	A	1C	39801	1	1	5			Impuesto Sobre Nóminas y Otros que se Deriven de una Relación Laboral.	35,941.63	0.00	35,941.63	35,941.63	0.00	4,934.68	4,917.20	4,917.20	4,917.20	4,917.20	31,024.43
09	001	1	7	3	1	C	095	01	S01	A001										Administrar los recursos humanos , financieros y materiales	13,959,770.57	27,609.81	13,987,380.38	11,766,455.59	2,220,924.79	2,707,167.07	2,344,702.28	2,344,702.28	2,344,702.28	2,222,442.76	11,642,678.10
09	001	1	7	3	1	C	095	01	S01	A001	000	A	00	2000						Materiales y Suministros.	630,557.38	0.00	630,557.38	630,557.38	0.00	148,283.39	46,350.29	46,350.29	46,350.29	46,350.29	584,207.09
09	001	1	7	3	1	C	095	01	S01	A001	000	A	00	21201	1	1	5			Materiales y Útiles de Impresión y Reproducción.	19,800.00	0.00	19,800.00	19,800.00	0.00	19,800.00	0.00	0.00	0.00	0.00	19,800.00
09	001	1	7	3	1	C	095	01	S01	A001	000	A	00	21601	1	1	5			Material de Limpieza.	121,453.56	0.00	121,453.56	121,453.56	0.00	30,363.39	30,106.18	30,106.18	30,106.18	30,106.18	91,347.38
09	001	1	7	3	1	C	095	01	S01	A001	000	A	00	22111	1	1	5			Productos Alimenticios para Personas.	157,506.66	0.00	157,506.66	157,506.66	0.00	30,000.00	16,244.11	16,244.11	16,244.11	16,244.11	141,262.55
09	001	1	7	3	1	C	095	01	S01	A001	000	A	00	24601	1	1	5			Material Eléctrico y Electrónico.	47,480.00	0.00	47,480.00	47,480.00	0.00	11,870.00	0.00	0.00	0.00	0.00	47,480.00
09	001	1	7	3	1	C	095	01	S01	A001	000	A	00	26111	1	1	5			Combustibles.	225,000.00	0.00	225,000.00	225,000.00	0.00	56,250.00	0.00	0.00	0.00	0.00	225,000.00
09	001	1	7	3	1	C	095	01	S01	A001	000	A	00	26112	1	1	5			Lubricantes y Aditivos.	24,300.00	0.00	24,300.00	24,300.00	0.00	0.00	0.00	0.00	0.00	0.00	24,300.00

GOBIERNO CONSTITUCIONAL DEL ESTADO DE CHIAPAS  
SECRETARÍA DE FINANZAS

1 - No Etiquetado - Recursos Federales (Clasificación Administrativa)

SISTEMA PRESUPUESTARIO 2026  
(PESOS)  
CIERRE MENSUAL DE MARZO

EP-5

Página 5 de 9

martes, 31 de marzo de 2026

2.1.1.2.1.130 Centro Estatal de Control de Confianza Certificado del Estado de Chiapas

UR	URO	FI	FUN	SF	SSF	PS	PP	OA	AI	PT	MPIO	GA	COGC	GASTO	GTO	AG	TG	TR	FF	DESCRIPCIÓN	Presupuesto Aprobado	Modificación Neta	Presupuesto Modificado	Presupuesto Liberado	Presupuesto por Liberar	Presupuesto Ministrado	Presupuesto Comprometido	Presupuesto Devengado	Presupuesto Ejercido	Presupuesto Pagado	Subejercicio	
09	001	1	7	3	1	C	095	01	S01	A001	000	A	00	29601	1	1	5			Refacciones y Accesorios Menores de Equipo de Transporte.	35,017.16	0.00	35,017.16	35,017.16	0.00	0.00	0.00	0.00	0.00	0.00	0.00	35,017.16
09	001	1	7	3	1	C	095	01	S01	A001	000	A	00	3000						Servicios Generales.	1,326,498.38	0.00	1,326,498.38	1,280,498.38	46,000.00	522,328.99	331,047.40	331,047.40	331,047.40	331,047.40	331,047.40	995,450.98
09	001	1	7	3	1	C	095	01	S01	A001	000	A	00	31101	1	1	5			Servicio de Energía Eléctrica.	109,999.99	0.00	109,999.99	109,999.99	0.00	109,999.99	62,535.00	62,535.00	62,535.00	62,535.00	62,535.00	47,464.99
09	001	1	7	3	1	C	095	01	S01	A001	000	A	00	31301	1	1	5			Servicio de Agua.	17,500.00	0.00	17,500.00	17,500.00	0.00	4,000.00	2,780.00	2,780.00	2,780.00	2,780.00	2,780.00	14,720.00
09	001	1	7	3	1	C	095	01	S01	A001	000	A	00	31603	1	1	5			Servicios de Internet.	16,800.00	0.00	16,800.00	16,800.00	0.00	16,800.00	0.00	0.00	0.00	0.00	0.00	16,800.00
09	001	1	7	3	1	C	095	01	S01	A001	000	A	00	32304	1	1	5			Arrendamiento de Equipo de Administración.	375,274.48	0.00	375,274.48	375,274.48	0.00	108,000.00	71,977.88	71,977.88	71,977.88	71,977.88	71,977.88	303,296.60
09	001	1	7	3	1	C	095	01	S01	A001	000	A	00	34501	1	1	5			Seguro de Bienes Patrimoniales.	101,500.00	0.00	101,500.00	55,500.00	46,000.00	55,500.00	55,500.00	55,500.00	55,500.00	55,500.00	46,000.00	
09	001	1	7	3	1	C	095	01	S01	A001	000	A	00	35501	1	1	5			Mantenimiento, Conservación y Reparación de Vehículos Terrestres, Aéreos, Marítimos, Lacustres y Fluviales.	106,139.45	0.00	106,139.45	106,139.45	0.00	0.00	0.00	0.00	0.00	0.00	0.00	106,139.45
09	001	1	7	3	1	C	095	01	S01	A001	000	A	00	35701	1	1	5			Mantenimiento y Conservación de Maquinaria y Equipo.	37,506.66	0.00	37,506.66	37,506.66	0.00	0.00	0.00	0.00	0.00	0.00	0.00	37,506.66
09	001	1	7	3	1	C	095	01	S01	A001	000	A	00	35801	1	1	5			Servicios de Lavandería, Limpieza, Higiene y Fumigación.	485,452.80	0.00	485,452.80	485,452.80	0.00	151,704.00	84,311.52	84,311.52	84,311.52	84,311.52	84,311.52	401,141.28
09	001	1	7	3	1	C	095	01	S01	A001	000	A	00	37111	1	1	5			Pasajes Nacionales Aéreos.	24,000.00	0.00	24,000.00	24,000.00	0.00	24,000.00	24,000.00	24,000.00	24,000.00	24,000.00	0.00	
09	001	1	7	3	1	C	095	01	S01	A001	000	A	00	37511	1	1	5			Viáticos Nacionales.	21,000.00	0.00	21,000.00	21,000.00	0.00	21,000.00	10,907.00	10,907.00	10,907.00	10,907.00	10,907.00	10,093.00
09	001	1	7	3	1	C	095	01	S01	A001	000	A	00	39202	1	1	5			Otros Impuestos y Derechos.	31,325.00	0.00	31,325.00	31,325.00	0.00	31,325.00	19,036.00	19,036.00	19,036.00	19,036.00	19,036.00	12,289.00
09	001	1	7	3	1	C	095	01	S01	A001	000	A	1C	1000						Servicios Personales.	11,768,192.44	26,812.63	11,795,004.47	9,620,079.68	2,174,924.79	1,997,085.62	1,928,150.35	1,928,150.35	1,928,150.35	1,805,800.83	1,805,800.83	9,866,854.12
09	001	1	7	3	1	C	095	01	S01	A001	000	A	1C	11304	1	1	5			Sueldo al Personal de Confianza.	2,369,655.17	15,906.00	2,385,561.17	2,385,561.17	0.00	596,390.31	594,406.90	594,406.90	594,406.90	594,406.90	551,863.64	1,791,154.27
09	001	1	7	3	1	C	095	01	S01	A001	000	A	1C	13201	1	1	5			Primas de Vacaciones y Dominical.	61,402.76	344.63	61,747.39	61,747.39	0.00	0.00	0.00	0.00	0.00	0.00	0.00	61,747.39
09	001	1	7	3	1	C	095	01	S01	A001	000	A	1C	13202	1	1	5			Aguinaldo o Gratificación de Fin de Año.	472,292.49	2,650.98	474,943.47	474,943.47	0.00	0.00	0.00	0.00	0.00	0.00	0.00	474,943.47
09	001	1	7	3	1	C	095	01	S01	A001	000	A	1C	13420	1	1	5			Compensaciones por Servicios Especiales.	921,530.18	6,185.74	927,715.92	927,715.92	0.00	198,796.22	198,135.01	198,135.01	198,135.01	187,852.79	729,580.91	
09	001	1	7	3	1	C	095	01	S01	A001	000	A	1C	13420	1	1	5			Compensaciones por Servicios Especiales.	4,435,840.36	0.00	4,435,840.36	4,435,840.36	0.00	950,537.22	932,568.67	932,568.67	932,568.67	863,134.63	3,503,271.69	
09	001	1	7	3	1	C	095	01	S01	A001	000	A	1C	14103	1	1	5			Aportaciones al IMSS.	276,474.85	453.12	276,927.97	276,927.97	0.00	68,285.22	35,069.71	35,069.71	35,069.71	35,069.71	241,858.26	
09	001	1	7	3	1	C	095	01	S01	A001	000	A	1C	14202	1	1	5			Aportaciones al INFONAVIT.	413,500.02	1,271.56	414,771.58	414,771.58	0.00	67,051.65	51,945.06	51,945.06	51,945.06	51,945.06	51,945.06	362,826.52
09	001	1	7	3	1	C	095	01	S01	A001	000	A	1C	14401	1	1	5			Cuotas para el Seguro de Vida.	49,771.82	0.00	49,771.82	49,771.82	0.00	0.00	0.00	0.00	0.00	0.00	0.00	49,771.82
09	001	1	7	3	1	C	095	01	S01	A001	000	A	1C	15906	1	1	5			Previsión Social Múltiple.	464,100.00	0.00	464,100.00	464,100.00	0.00	116,025.00	116,025.00	116,025.00	116,025.00	116,025.00	348,075.00	
09	001	1	7	3	1	C	095	01	S01	A001	000	A	1C	16101	1	1	5			Incrementos a las Percepciones.	2,174,924.79	0.00	2,174,924.79	0.00	2,174,924.79	0.00	0.00	0.00	0.00	0.00	2,174,924.79	
09	001	1	7	3	1	C	095	01	S01	A001	000	A	1C	17102	1	1	5			Estímulos al Personal Operativo.	35,700.00	0.00	35,700.00	35,700.00	0.00	0.00	0.00	0.00	0.00	0.00	0.00	35,700.00
09	001	1	7	3	1	C	095	01	S01	A001	000	A	1C	17103	1	1	5			Incentivos al Personal.	93,000.00	0.00	93,000.00	93,000.00	0.00	0.00	0.00	0.00	0.00	0.00	93,000.00	
09	001	1	7	3	1	C	095	01	S01	A001	000	A	1C	3000						Servicios Generales.	234,522.37	797.78	235,320.15	235,320.15	0.00	39,469.07	39,154.24	39,154.24	39,154.24	39,154.24	39,154.24	196,165.91
09	001	1	7	3	1	C	095	01	S01	A001	000	A	1C	39203	1	1	5			Otras Contribuciones.	13,275.05	45.16	13,320.21	13,320.21	0.00	2,234.10	2,216.35	2,216.35	2,216.35	2,216.35	11,103.86	
09	001	1	7	3	1	C	095	01	S01	A001	000	A	1C	39801	1	1	5			Impuesto Sobre Nóminas y Otros que se Deriven de una Relación Laboral.	221,247.32	752.62	221,999.94	221,999.94	0.00	37,234.97	36,937.89	36,937.89	36,937.89	36,937.89	185,062.05	
10	001	1	7	3	1	C	095	01	M03	A001										Coordinar las acciones de planeación y programación presupuestal	1,554,165.52	0.00	1,554,165.52	1,554,165.52	0.00	315,884.56	310,950.32	310,950.32	310,950.32	292,802.52	1,243,215.20	
10	001	1	7	3	1	C	095	01	M03	A001	000	A	1C	1000						Servicios Personales.	1,509,913.07	0.00	1,509,913.07	1,509,913.07	0.00	309,826.33	304,892.10	304,892.10	304,892.10	286,744.30	1,205,020.97	



**GOBIERNO CONSTITUCIONAL DEL ESTADO DE CHIAPAS**  
**SECRETARÍA DE FINANZAS**

**1 - No Etiquetado - Recursos Federales (Clasificación Administrativa)**

**SISTEMA PRESUPUESTARIO 2026**  
**(PESOS)**  
**CIERRE MENSUAL DE MARZO**

EP-5

Página 6 de 9

martes, 31 de marzo de 2026

2.1.1.2.1.130 Centro Estatal de Control de Confianza Certificado del Estado de Chiapas

UR	URO	FI	FUN	SF	SSF	PS	PP	QA	AI	PT	MPIO	GA	COGC	GASTO	GTO	AG	TG	TR	FF	DESCRIPCIÓN	Presupuesto Aprobado	Modificación Neta	Presupuesto Modificado	Presupuesto Liberado	Presupuesto por Liberar	Presupuesto Ministrado	Presupuesto Comprometido	Presupuesto Devengado	Presupuesto Ejercido	Presupuesto Pagado	Subejercicio
10	001	1	7	3	1	C	095	01	M03	A001	000	A	1C	11304	1	1	5			Sueldo al Personal de Confianza.	754,921.68	0.00	754,921.68	754,921.68	0.00	188,730.42	188,730.30	188,730.30	188,730.30	173,913.00	566,191.38
10	001	1	7	3	1	C	095	01	M03	A001	000	A	1C	13201	1	1	5			Primas de Vacaciones y Dominical.	19,314.13	0.00	19,314.13	19,314.13	0.00	0.00	0.00	0.00	0.00	0.00	19,314.13
10	001	1	7	3	1	C	095	01	M03	A001	000	A	1C	13202	1	1	5			Aguinaldo o Gratificación de Fin de Año.	148,570.26	0.00	148,570.26	148,570.26	0.00	0.00	0.00	0.00	0.00	0.00	148,570.26
10	001	1	7	3	1	C	095	01	M03	A001	000	A	1C	13420	1	1	5			Compensaciones por Servicios Especiales.	293,579.82	0.00	293,579.82	293,579.82	0.00	62,909.87	62,909.88	62,909.88	62,909.88	59,579.38	230,669.94
10	001	1	7	3	1	C	095	01	M03	A001	000	A	1C	14103	1	1	5			Aportaciones al IMSS.	58,094.28	0.00	58,094.28	58,094.28	0.00	14,324.66	9,390.64	9,390.64	9,390.64	9,390.64	48,703.64
10	001	1	7	3	1	C	095	01	M03	A001	000	A	1C	14202	1	1	5			Aportaciones al INFONAVIT.	60,232.90	0.00	60,232.90	60,232.90	0.00	9,736.28	9,736.28	9,736.28	9,736.28	9,736.28	50,496.62
10	001	1	7	3	1	C	095	01	M03	A001	000	A	1C	15906	1	1	5			Previsión Social Múltiple.	136,500.00	0.00	136,500.00	136,500.00	0.00	34,125.00	34,125.00	34,125.00	34,125.00	34,125.00	102,375.00
10	001	1	7	3	1	C	095	01	M03	A001	000	A	1C	17102	1	1	5			Estímulos al Personal Operativo.	10,500.00	0.00	10,500.00	10,500.00	0.00	0.00	0.00	0.00	0.00	0.00	10,500.00
10	001	1	7	3	1	C	095	01	M03	A001	000	A	1C	17103	1	1	5			Incentivos al Personal.	28,200.00	0.00	28,200.00	28,200.00	0.00	0.00	0.00	0.00	0.00	0.00	28,200.00
10	001	1	7	3	1	C	095	01	M03	A001	000	A	1C	3000						Servicios Generales.	44,252.45	0.00	44,252.45	44,252.45	0.00	6,058.23	6,058.22	6,058.22	6,058.22	6,058.22	38,194.23
10	001	1	7	3	1	C	095	01	M03	A001	000	A	1C	39203	1	1	5			Otras Contribuciones.	2,504.88	0.00	2,504.88	2,504.88	0.00	342.92	342.92	342.92	342.92	342.92	2,161.96
10	001	1	7	3	1	C	095	01	M03	A001	000	A	1C	39801	1	1	5			Impuesto Sobre Nóminas y Otros que se Deriven de una Relación Laboral.	41,747.57	0.00	41,747.57	41,747.57	0.00	5,715.31	5,715.30	5,715.30	5,715.30	5,715.30	36,032.27
11	001	1	7	3	1	C	095	01	S06	A006										Coordinación de las evaluaciones de control de confianza y supervisión del sistema de información de declaraciones patrimoniales	2,443,665.42	13,811.14	2,457,476.56	2,457,476.56	0.00	499,084.24	487,711.87	487,711.87	487,711.87	463,883.61	1,969,764.69
11	001	1	7	3	1	C	095	01	S06	A006	000	A	1C	1000						Servicios Personales.	2,374,100.32	13,412.37	2,387,512.69	2,387,512.69	0.00	489,515.16	478,799.78	478,799.78	478,799.78	454,971.52	1,908,712.91
11	001	1	7	3	1	C	095	01	S06	A006	000	A	1C	11304	1	1	5			Sueldo al Personal de Confianza.	1,182,364.19	7,950.72	1,190,314.91	1,190,314.91	0.00	297,578.73	295,892.49	295,892.49	295,892.49	276,346.69	894,422.42
11	001	1	7	3	1	C	095	01	S06	A006	000	A	1C	13201	1	1	5			Primas de Vacaciones y Dominical.	30,349.89	172.27	30,522.16	30,522.16	0.00	0.00	0.00	0.00	0.00	0.00	30,522.16
11	001	1	7	3	1	C	095	01	S06	A006	000	A	1C	13202	1	1	5			Aguinaldo o Gratificación de Fin de Año.	233,460.68	1,325.12	234,785.80	234,785.80	0.00	0.00	0.00	0.00	0.00	0.00	234,785.80
11	001	1	7	3	1	C	095	01	S06	A006	000	A	1C	13420	1	1	5			Compensaciones por Servicios Especiales.	459,807.42	3,092.02	462,899.44	462,899.44	0.00	99,192.75	98,630.60	98,630.60	98,630.60	94,348.14	364,268.84
11	001	1	7	3	1	C	095	01	S06	A006	000	A	1C	14103	1	1	5			Aportaciones al IMSS.	92,180.86	236.64	92,417.50	92,417.50	0.00	22,788.70	14,427.65	14,427.65	14,427.65	14,427.65	77,989.85
11	001	1	7	3	1	C	095	01	S06	A006	000	A	1C	14202	1	1	5			Aportaciones al INFONAVIT.	94,337.28	635.60	94,972.88	94,972.88	0.00	15,354.98	15,249.04	15,249.04	15,249.04	15,249.04	79,723.84
11	001	1	7	3	1	C	095	01	S06	A006	000	A	1C	15906	1	1	5			Previsión Social Múltiple.	218,400.00	0.00	218,400.00	218,400.00	0.00	54,600.00	54,600.00	54,600.00	54,600.00	54,600.00	163,800.00
11	001	1	7	3	1	C	095	01	S06	A006	000	A	1C	17102	1	1	5			Estímulos al Personal Operativo.	16,800.00	0.00	16,800.00	16,800.00	0.00	0.00	0.00	0.00	0.00	0.00	16,800.00
11	001	1	7	3	1	C	095	01	S06	A006	000	A	1C	17103	1	1	5			Incentivos al Personal.	46,400.00	0.00	46,400.00	46,400.00	0.00	0.00	0.00	0.00	0.00	0.00	46,400.00
11	001	1	7	3	1	C	095	01	S06	A006	000	A	1C	3000						Servicios Generales.	69,565.10	398.77	69,963.87	69,963.87	0.00	9,569.08	8,912.09	8,912.09	8,912.09	8,912.09	61,051.78
11	001	1	7	3	1	C	095	01	S06	A006	000	A	1C	39203	1	1	5			Otras Contribuciones.	3,937.66	22.57	3,960.23	3,960.23	0.00	541.65	504.46	504.46	504.46	504.46	3,455.77
11	001	1	7	3	1	C	095	01	S06	A006	000	A	1C	39801	1	1	5			Impuesto Sobre Nóminas y Otros que se Deriven de una Relación Laboral.	65,627.44	376.20	66,003.64	66,003.64	0.00	9,027.43	8,407.63	8,407.63	8,407.63	8,407.63	57,596.01
12	001	1	7	3	1	C	095	01	M03	A002										Vigilar que la funcionalidad y operatividad de la entidad se realice bajo los criterios normativos aplicables	311,123.67	0.00	311,123.67	311,123.67	0.00	63,031.62	62,045.79	62,045.79	62,045.79	60,294.99	249,077.88
12	001	1	7	3	1	C	095	01	M03	A002	000	A	1C	1000						Servicios Personales.	302,262.88	0.00	302,262.88	302,262.88	0.00	61,822.82	60,836.99	60,836.99	60,836.99	59,086.19	241,425.89
12	001	1	7	3	1	C	095	01	M03	A002	000	A	1C	11304	1	1	5			Sueldo al Personal de Confianza.	150,581.44	0.00	150,581.44	150,581.44	0.00	37,645.35	37,645.32	37,645.32	37,645.32	36,332.21	112,936.12
12	001	1	7	3	1	C	095	01	M03	A002	000	A	1C	13201	1	1	5			Primas de Vacaciones y Dominical.	3,854.10	0.00	3,854.10	3,854.10	0.00	0.00	0.00	0.00	0.00	0.00	3,854.10
12	001	1	7	3	1	C	095	01	M03	A002	000	A	1C	13202	1	1	5			Aguinaldo o Gratificación de Fin de Año.	29,646.90	0.00	29,646.90	29,646.90	0.00	0.00	0.00	0.00	0.00	0.00	29,646.90

**GOBIERNO CONSTITUCIONAL DEL ESTADO DE CHIAPAS**  
**SECRETARÍA DE FINANZAS**

1 - No Etiquetado - Recursos Federales (Clasificación Administrativa)

**SISTEMA PRESUPUESTARIO 2026**  
 (PESOS)  
 CIERRE MENSUAL DE MARZO

2.1.1.2.1.130 Centro Estatal de Control de Confianza Certificado del Estado de Chiapas

UR	URO	FI	FUN	SF	SSF	PS	PP	OA	AI	PT	MPIO	GA	COGC	GASTO	GTO	AG	TG	TR	FF	DESCRIPCIÓN	Presupuesto Aprobado	Modificación Neta	Presupuesto Modificado	Presupuesto Liberado	Presupuesto por Liberar	Presupuesto Ministrado	Presupuesto Comprometido	Presupuesto Devengado	Presupuesto Ejercido	Presupuesto Pagado	Subejercicio	
12	001	1	7	3	1	C	095	01	M03	A002	000	A	1C	13420	1	1	5		Compensaciones por Servicios Especiales.	58,559.30	0.00	58,559.30	58,559.30	0.00	12,548.43	12,548.40	12,548.40	12,548.40	12,110.71	46,010.90		
12	001	1	7	3	1	C	095	01	M03	A002	000	A	1C	14103	1	1	5		Aportaciones al IMSS.	11,606.70	0.00	11,606.70	11,606.70	0.00	2,861.97	1,876.20	1,876.20	1,876.20	1,876.20	9,730.50		
12	001	1	7	3	1	C	095	01	M03	A002	000	A	1C	14202	1	1	5		Aportaciones al INFONAVIT.	12,014.44	0.00	12,014.44	12,014.44	0.00	1,942.07	1,942.07	1,942.07	1,942.07	1,942.07	10,072.37		
12	001	1	7	3	1	C	095	01	M03	A002	000	A	1C	15906	1	1	5		Previsión Social Múltiple.	27,300.00	0.00	27,300.00	27,300.00	0.00	6,825.00	6,825.00	6,825.00	6,825.00	6,825.00	20,475.00		
12	001	1	7	3	1	C	095	01	M03	A002	000	A	1C	17102	1	1	5		Estímulos al Personal Operativo.	2,100.00	0.00	2,100.00	2,100.00	0.00	0.00	0.00	0.00	0.00	0.00	2,100.00		
12	001	1	7	3	1	C	095	01	M03	A002	000	A	1C	17103	1	1	5		Incentivos al Personal.	6,600.00	0.00	6,600.00	6,600.00	0.00	0.00	0.00	0.00	0.00	0.00	6,600.00		
12	001	1	7	3	1	C	095	01	M03	A002	000	A	1C	3000					Servicios Generales.	8,860.79	0.00	8,860.79	8,860.79	0.00	1,208.80	1,208.80	1,208.80	1,208.80	1,208.80	7,651.99		
12	001	1	7	3	1	C	095	01	M03	A002	000	A	1C	39203	1	1	5		Otras Contribuciones.	501.52	0.00	501.52	501.52	0.00	68.42	68.42	68.42	68.42	68.42	433.10		
12	001	1	7	3	1	C	095	01	M03	A002	000	A	1C	39801	1	1	5		Impuesto Sobre Nóminas y Otros que se Deriven de una Relación Laboral.	8,359.27	0.00	8,359.27	8,359.27	0.00	1,140.38	1,140.38	1,140.38	1,140.38	1,140.38	7,218.89		
13	001	1	7	3	1	C	020	01	M07	G001									Coordinar las acciones que establezcan, promuevan y fortalezcan la transversalidad de la perspectiva de género al interior del Centro Estatal de Control de Confianza Certificado	19,287.14	0.00	19,287.14	7,687.14	11,600.00	2,243.56	0.00	0.00	0.00	0.00	0.00	19,287.14	
13	001	1	7	3	1	C	020	01	M07	G001	000	G	00	2000					Materiales y Suministros.	7,687.14	0.00	7,687.14	7,687.14	0.00	2,243.56	0.00	0.00	0.00	0.00	7,687.14		
13	001	1	7	3	1	C	020	01	M07	G001	000	G	00	22111	1	1	5		Productos Alimenticios para Personas.	2,887.14	0.00	2,887.14	2,887.14	0.00	1,443.56	0.00	0.00	0.00	0.00	2,887.14		
13	001	1	7	3	1	C	020	01	M07	G001	000	G	00	26111	1	1	5		Combustibles.	4,800.00	0.00	4,800.00	4,800.00	0.00	800.00	0.00	0.00	0.00	0.00	4,800.00		
13	001	1	7	3	1	C	020	01	M07	G001	000	G	00	3000					Servicios Generales.	11,600.00	0.00	11,600.00	0.00	11,600.00	0.00	0.00	0.00	0.00	0.00	11,600.00		
13	001	1	7	3	1	C	020	01	M07	G001	000	G	00	33603	1	1	5		Impresiones Oficiales.	11,600.00	0.00	11,600.00	0.00	11,600.00	0.00	0.00	0.00	0.00	0.00	11,600.00		
13	001	1	7	3	1	C	095	01	C11	A002									Coordinar las actividades operativas mediante la formulación de estrategias de trabajo que permitan dar cumplimiento a los objetivos institucionales	686,914.76	0.00	686,914.76	686,914.76	0.00	139,833.35	137,763.86	137,763.86	137,763.86	129,525.23	549,150.90		
13	001	1	7	3	1	C	095	01	C11	A002	000	A	1C	1000					Servicios Personales.	667,329.49	0.00	667,329.49	667,329.49	0.00	137,146.01	135,076.52	135,076.52	135,076.52	126,837.89	532,252.97		
13	001	1	7	3	1	C	095	01	C11	A002	000	A	1C	11304	1	1	5		Sueldo al Personal de Confianza.	339,334.81	0.00	339,334.81	339,334.81	0.00	84,833.70	84,833.64	84,833.64	84,833.64	77,693.24	254,501.17		
13	001	1	7	3	1	C	095	01	C11	A002	000	A	1C	13201	1	1	5		Primas de Vacaciones y Dominical.	8,535.26	0.00	8,535.26	8,535.26	0.00	0.00	0.00	0.00	0.00	0.00	8,535.26		
13	001	1	7	3	1	C	095	01	C11	A002	000	A	1C	13202	1	1	5		Aguinaldo o Gratificación de Fin de Año.	65,655.80	0.00	65,655.80	65,655.80	0.00	0.00	0.00	0.00	0.00	0.00	65,655.80		
13	001	1	7	3	1	C	095	01	C11	A002	000	A	1C	13420	1	1	5		Compensaciones por Servicios Especiales.	131,963.54	0.00	131,963.54	131,963.54	0.00	28,277.91	28,277.88	28,277.88	28,277.88	27,179.65	103,685.66		
13	001	1	7	3	1	C	095	01	C11	A002	000	A	1C	14103	1	1	5		Aportaciones al IMSS.	24,365.56	0.00	24,365.56	24,365.56	0.00	6,007.96	3,938.56	3,938.56	3,938.56	3,938.56	20,427.00		
13	001	1	7	3	1	C	095	01	C11	A002	000	A	1C	14202	1	1	5		Aportaciones al INFONAVIT.	27,074.52	0.00	27,074.52	27,074.52	0.00	4,376.44	4,376.44	4,376.44	4,376.44	4,376.44	22,698.08		
13	001	1	7	3	1	C	095	01	C11	A002	000	A	1C	15906	1	1	5		Previsión Social Múltiple.	54,600.00	0.00	54,600.00	54,600.00	0.00	13,650.00	13,650.00	13,650.00	13,650.00	13,650.00	40,950.00		
13	001	1	7	3	1	C	095	01	C11	A002	000	A	1C	17102	1	1	5		Estímulos al Personal Operativo.	4,200.00	0.00	4,200.00	4,200.00	0.00	0.00	0.00	0.00	0.00	0.00	4,200.00		
13	001	1	7	3	1	C	095	01	C11	A002	000	A	1C	17103	1	1	5		Incentivos al Personal.	11,600.00	0.00	11,600.00	11,600.00	0.00	0.00	0.00	0.00	0.00	0.00	11,600.00		
13	001	1	7	3	1	C	095	01	C11	A002	000	A	1C	3000					Servicios Generales.	19,585.27	0.00	19,585.27	19,585.27	0.00	2,687.34	2,687.34	2,687.34	2,687.34	2,687.34	16,897.93		
13	001	1	7	3	1	C	095	01	C11	A002	000	A	1C	39203	1	1	5		Otras Contribuciones.	1,108.59	0.00	1,108.59	1,108.59	0.00	152.11	152.11	152.11	152.11	152.11	956.48		
13	001	1	7	3	1	C	095	01	C11	A002	000	A	1C	39801	1	1	5		Impuesto Sobre Nóminas y Otros que se Deriven de una Relación Laboral.	18,476.68	0.00	18,476.68	18,476.68	0.00	2,535.23	2,535.23	2,535.23	2,535.23	2,535.23	15,941.45		
<b>INVERSIÓN</b>																					30,357,249.72	0.00	30,357,249.72	30,357,249.72	0.00	5,577,493.45	5,195,339.98	5,195,339.98	5,195,339.98	5,195,339.98	4,513,457.35	25,161,909.74

**GOBIERNO CONSTITUCIONAL DEL ESTADO DE CHIAPAS**  
**SECRETARÍA DE FINANZAS**

**1 - No Etiquetado - Recursos Federales (Clasificación Administrativa)**

**SISTEMA PRESUPUESTARIO 2026**

(PESOS)

**CIERRE MENSUAL DE MARZO**

**2.1.1.2.1.130 Centro Estatal de Control de Confianza Certificado del Estado de Chiapas**

UR	URO	FI	FUN	SF	SSF	PS	PP	OA	AI	PT	MPIO	GA	COGC	GASTO	GTO	AG	TG	TR	FR	DESCRIPCIÓN	Presupuesto Aprobado	Modificación Neta	Presupuesto Modificado	Presupuesto Liberado	Presupuesto por Liberar	Presupuesto Ministrado	Presupuesto Comprometido	Presupuesto Devengado	Presupuesto Ejercido	Presupuesto Pagado	Subejercicio							
09	001	1	7	3	1	C	095	02	C11	D001	000	D	00	2000						Evaluaciones de Control de Confianza para las Instituciones de Seguridad Pública: Aspirantes y Permanencia	30,357,249.72	0.00	30,357,249.72	30,357,249.72	0.00	5,577,493.45	5,195,339.98	5,195,339.98	5,195,339.98	4,513,457.35	25,161,909.74							
09	001	1	7	3	1	C	095	02	C11	D001	000	D	00	21101	2	1	5			Materiales y Suministros.	30,357,249.72	-30,357,249.72	0.00	0.00	0.00	0.00	0.00	0.00	0.00	0.00	0.00	0.00						
09	001	1	7	3	1	C	095	02	C11	D001	000	D	00	21201	2	1	5			Materiales y Útiles de Oficina.	970,838.10	-970,838.10	0.00	0.00	0.00	0.00	0.00	0.00	0.00	0.00	0.00	0.00	0.00					
09	001	1	7	3	1	C	095	02	C11	D001	000	D	00	21201	2	1	5			Materiales y Útiles de Impresión y Reproducción.	214,880.00	-214,880.00	0.00	0.00	0.00	0.00	0.00	0.00	0.00	0.00	0.00	0.00	0.00	0.00	0.00			
09	001	1	7	3	1	C	095	02	C11	D001	000	D	00	21401	2	1	5			Materiales y Útiles Consumibles para el Procesamiento en Equipos y Bienes Informáticos.	227,039.20	-227,039.20	0.00	0.00	0.00	0.00	0.00	0.00	0.00	0.00	0.00	0.00	0.00	0.00	0.00	0.00		
09	001	1	7	3	1	C	095	02	C11	D001	000	D	00	25901	2	1	5			Otros Productos Químicos.	196,325.32	-196,325.32	0.00	0.00	0.00	0.00	0.00	0.00	0.00	0.00	0.00	0.00	0.00	0.00	0.00	0.00		
09	001	1	7	3	1	C	095	02	C11	D001	000	D	00	26112	2	1	5			Lubricantes y Aditivos.	100,500.82	-100,500.82	0.00	0.00	0.00	0.00	0.00	0.00	0.00	0.00	0.00	0.00	0.00	0.00	0.00	0.00	0.00	
09	001	1	7	3	1	C	095	02	C11	D001	000	D	00	29601	2	1	5			Refacciones y Accesorios Menores de Equipo de Transporte.	30,000.00	-30,000.00	0.00	0.00	0.00	0.00	0.00	0.00	0.00	0.00	0.00	0.00	0.00	0.00	0.00	0.00	0.00	
09	001	1	7	3	1	C	095	02	C11	D001	000	D	00	3000						Servicios Generales.	202,092.76	-202,092.76	0.00	0.00	0.00	0.00	0.00	0.00	0.00	0.00	0.00	0.00	0.00	0.00	0.00	0.00	0.00	
09	001	1	7	3	1	C	095	02	C11	D001	000	D	00	31101	2	1	5			Servicio de Energía Eléctrica.	3,076,823.00	-3,076,823.00	0.00	0.00	0.00	0.00	0.00	0.00	0.00	0.00	0.00	0.00	0.00	0.00	0.00	0.00	0.00	0.00
09	001	1	7	3	1	C	095	02	C11	D001	000	D	00	33303	1	1	5			Servicios Relacionados con Certificación de Procesos.	1,200,000.00	-1,200,000.00	0.00	0.00	0.00	0.00	0.00	0.00	0.00	0.00	0.00	0.00	0.00	0.00	0.00	0.00	0.00	0.00
09	001	1	7	3	1	C	095	02	C11	D001	000	D	00	33901	1	1	5			Subcontratación de Servicios con Terceros.	44,544.00	-44,544.00	0.00	0.00	0.00	0.00	0.00	0.00	0.00	0.00	0.00	0.00	0.00	0.00	0.00	0.00	0.00	
09	001	1	7	3	1	C	095	02	C11	D001	000	D	00	33903	2	1	5			Servicios Integrales.	12,586.14	-12,586.14	0.00	0.00	0.00	0.00	0.00	0.00	0.00	0.00	0.00	0.00	0.00	0.00	0.00	0.00	0.00	0.00
09	001	1	7	3	1	C	095	02	C11	D001	000	D	00	35401	2	1	5			Instalación, Reparación y Mantenimiento de Equipo e Instrumental Médico y de Laboratorio.	243,920.64	-243,920.64	0.00	0.00	0.00	0.00	0.00	0.00	0.00	0.00	0.00	0.00	0.00	0.00	0.00	0.00	0.00	0.00
09	001	1	7	3	1	C	095	02	C11	D001	000	D	00	35501	2	1	5			Mantenimiento, Conservación y Reparación de Vehículos Terrestres, Aéreos, Marítimos, Lacustres y Fluviales.	350,320.00	-350,320.00	0.00	0.00	0.00	0.00	0.00	0.00	0.00	0.00	0.00	0.00	0.00	0.00	0.00	0.00	0.00	0.00
09	001	1	7	3	1	C	095	02	C11	D001	000	D	00	37111	2	1	5			Pasajes Nacionales Aéreos.	130,000.00	-130,000.00	0.00	0.00	0.00	0.00	0.00	0.00	0.00	0.00	0.00	0.00	0.00	0.00	0.00	0.00	0.00	0.00
09	001	1	7	3	1	C	095	02	C11	D001	000	D	00	37211	2	1	5			Pasajes Nacionales Terrestres.	315,000.00	-315,000.00	0.00	0.00	0.00	0.00	0.00	0.00	0.00	0.00	0.00	0.00	0.00	0.00	0.00	0.00	0.00	0.00
09	001	1	7	3	1	C	095	02	C11	D001	000	D	00	37511	2	1	5			Viáticos Nacionales.	59,000.00	-59,000.00	0.00	0.00	0.00	0.00	0.00	0.00	0.00	0.00	0.00	0.00	0.00	0.00	0.00	0.00	0.00	0.00
09	001	1	7	3	1	C	095	02	C11	D001	000	D	1E	1000						Servicios Personales.	721,452.22	-721,452.22	0.00	0.00	0.00	0.00	0.00	0.00	0.00	0.00	0.00	0.00	0.00	0.00	0.00	0.00	0.00	0.00
09	001	1	7	3	1	C	095	02	C11	D001	000	D	1E	12201	2	1	5			Remuneraciones al Personal Eventual.	25,089,714.68	-25,089,714.68	0.00	0.00	0.00	0.00	0.00	0.00	0.00	0.00	0.00	0.00	0.00	0.00	0.00	0.00	0.00	0.00
09	001	1	7	3	1	C	095	02	C11	D001	000	D	1E	13202	2	1	5			Aguinaldo o Gratificación de Fin de Año.	14,183,276.16	-14,183,276.16	0.00	0.00	0.00	0.00	0.00	0.00	0.00	0.00	0.00	0.00	0.00	0.00	0.00	0.00	0.00	0.00
09	001	1	7	3	1	C	095	02	C11	D001	000	D	1E	13420	2	1	5			Compensaciones por Servicios Especiales.	3,493,246.68	-3,493,246.68	0.00	0.00	0.00	0.00	0.00	0.00	0.00	0.00	0.00	0.00	0.00	0.00	0.00	0.00	0.00	0.00
09	001	1	7	3	1	C	095	02	C11	D001	000	D	1E	17130	1	1	5			Estímulos al Personal Eventual.	6,774,591.84	-6,774,591.84	0.00	0.00	0.00	0.00	0.00	0.00	0.00	0.00	0.00	0.00	0.00	0.00	0.00	0.00	0.00	0.00
09	001	1	7	3	1	C	095	02	C11	D001	000	D	1E	17131	1	1	5			Incentivos al Personal Eventual.	163,400.00	-163,400.00	0.00	0.00	0.00	0.00	0.00	0.00	0.00	0.00	0.00	0.00	0.00	0.00	0.00	0.00	0.00	0.00
09	001	1	7	3	1	C	095	02	C11	D001	000	D	1E	3000						Servicios Generales.	475,200.00	-475,200.00	0.00	0.00	0.00	0.00	0.00	0.00	0.00	0.00	0.00	0.00	0.00	0.00	0.00	0.00	0.00	0.00
09	001	1	7	3	1	C	095	02	C11	D001	000	D	1E	39203	1	1	5			Otras Contribuciones.	531,902.24	-531,902.24	0.00	0.00	0.00	0.00	0.00	0.00	0.00	0.00	0.00	0.00	0.00	0.00	0.00	0.00	0.00	0.00
09	001	1	7	3	1	C	095	02	C11	D001	000	D	1E	39801	1	1	5			Impuesto Sobre Nóminas y Otros que se Deriven de una Relación Laboral.	501,794.39	-501,794.39	0.00	0.00	0.00	0.00	0.00	0.00	0.00	0.00	0.00	0.00	0.00	0.00	0.00	0.00	0.00	0.00
09	001	1	7	3	1	C	095	02	C11	D001	000	D	1E	4000						Transferencias, Asignaciones, Subsidios y Otras Ayudas.	30,107.85	-30,107.85	0.00	0.00	0.00	0.00	0.00	0.00	0.00	0.00	0.00	0.00	0.00	0.00	0.00	0.00	0.00	0.00
09	001	1	7	3	1	C	095	02	C11	D001	000	D	1E	43909	1	1	5			Subsidios por Otras Medidas Económicas.	687,971.70	-687,971.70	0.00	0.00	0.00	0.00	0.00	0.00	0.00	0.00	0.00	0.00	0.00	0.00	0.00	0.00	0.00	0.00

**GOBIERNO CONSTITUCIONAL DEL ESTADO DE CHIAPAS**  
**SECRETARÍA DE FINANZAS**

**1 - No Etiquetado - Recursos Federales (Clasificación Administrativa)**

**SISTEMA PRESUPUESTARIO 2026**

(PESOS)

**CIERRE MENSUAL DE MARZO**

**2.1.1.2.1.130 Centro Estatal de Control de Confianza Certificado del Estado de Chiapas**

UR	URO	FI	FUN	SF	SSF	PS	PP	OA	AI	PI	MPID	GA	COGC	GASTO	GTO	AG	TG	TR	FF	DESCRIPCIÓN	Presupuesto Aprobado	Modificación Neta	Presupuesto Modificado	Presupuesto Liberado	Presupuesto por Liberar	Presupuesto Ministrado	Presupuesto Comprometido	Presupuesto Devengado	Presupuesto Ejercido	Presupuesto Pagado	Subejercicio
09	001	1	7	3	1	C	095	02	C11	D002										Fortalecimiento de la capacidad operativa de Evaluación en Control de Confianza del Estado de Chiapas.	0.00	30,357,249.72	30,357,249.72	30,357,249.72	0.00	5,577,493.45	5,195,339.98	5,195,339.98	5,195,339.98	4,513,457.35	25,161,909.74
09	001	1	7	3	1	C	095	02	C11	D002	000	D	00	2000						Materiales y Suministros.	0.00	719,616.77	719,616.77	719,616.77	0.00	0.00	0.00	0.00	0.00	0.00	719,616.77
09	001	1	7	3	1	C	095	02	C11	D002	000	D	00	21101	2	1	5			Materiales y Útiles de Oficina.	0.00	68,385.95	68,385.95	68,385.95	0.00	0.00	0.00	0.00	0.00	0.00	68,385.95
09	001	1	7	3	1	C	095	02	C11	D002	000	D	00	21201	2	1	5			Materiales y Útiles de Impresión y Reproducción.	0.00	238,160.06	238,160.06	238,160.06	0.00	0.00	0.00	0.00	0.00	0.00	238,160.06
09	001	1	7	3	1	C	095	02	C11	D002	000	D	00	21401	2	1	5			Materiales y Útiles Consumibles para el Procesamiento en Equipos y Bienes Informáticos.	0.00	158,149.76	158,149.76	158,149.76	0.00	0.00	0.00	0.00	0.00	0.00	158,149.76
09	001	1	7	3	1	C	095	02	C11	D002	000	D	00	26112	2	1	5			Lubricantes y Aditivos.	0.00	39,921.00	39,921.00	39,921.00	0.00	0.00	0.00	0.00	0.00	0.00	39,921.00
09	001	1	7	3	1	C	095	02	C11	D002	000	D	00	29601	2	1	5			Refacciones y Accesorios Menores de Equipo de Transporte.	0.00	215,000.00	215,000.00	215,000.00	0.00	0.00	0.00	0.00	0.00	0.00	215,000.00
09	001	1	7	3	1	C	095	02	C11	D002	000	D	00	3000						Servicios Generales.	0.00	3,044,346.23	3,044,346.23	3,044,346.23	0.00	226,949.75	0.00	0.00	0.00	0.00	3,044,346.23
09	001	1	7	3	1	C	095	02	C11	D002	000	D	00	31101	2	1	5			Servicio de Energía Eléctrica.	0.00	1,200,000.00	1,200,000.00	1,200,000.00	0.00	120,000.00	0.00	0.00	0.00	0.00	1,200,000.00
09	001	1	7	3	1	C	095	02	C11	D002	000	D	00	33303	1	1	5			Servicios Relacionados con Certificación de Procesos.	0.00	49,300.00	49,300.00	49,300.00	0.00	0.00	0.00	0.00	0.00	0.00	49,300.00
09	001	1	7	3	1	C	095	02	C11	D002	000	D	00	33901	1	1	5			Subcontratación de Servicios con Terceros.	0.00	12,586.20	12,586.20	12,586.20	0.00	0.00	0.00	0.00	0.00	0.00	12,586.20
09	001	1	7	3	1	C	095	02	C11	D002	000	D	00	33903	2	1	5			Servicios Integrales.	0.00	260,544.00	260,544.00	260,544.00	0.00	0.00	0.00	0.00	0.00	0.00	260,544.00
09	001	1	7	3	1	C	095	02	C11	D002	000	D	00	35401	2	1	5			Instalación, Reparación y Mantenimiento de Equipo e Instrumental Médico y de Laboratorio.	0.00	128,000.00	128,000.00	128,000.00	0.00	0.00	0.00	0.00	0.00	0.00	128,000.00
09	001	1	7	3	1	C	095	02	C11	D002	000	D	00	35501	2	1	5			Mantenimiento, Conservación y Reparación de Vehículos Terrestres, Aéreos, Marítimos, Lacustres y Fluviales.	0.00	137,400.00	137,400.00	137,400.00	0.00	0.00	0.00	0.00	0.00	0.00	137,400.00
09	001	1	7	3	1	C	095	02	C11	D002	000	D	00	35701	2	1	5			Mantenimiento y Conservación de Maquinaria y Equipo.	0.00	190,918.03	190,918.03	190,918.03	0.00	0.00	0.00	0.00	0.00	0.00	190,918.03
09	001	1	7	3	1	C	095	02	C11	D002	000	D	00	37111	2	1	5			Pasajes Nacionales Aéreos.	0.00	385,000.00	385,000.00	385,000.00	0.00	0.00	0.00	0.00	0.00	0.00	385,000.00
09	001	1	7	3	1	C	095	02	C11	D002	000	D	00	37211	2	1	5			Pasajes Nacionales Terrestres.	0.00	25,000.00	25,000.00	25,000.00	0.00	25,000.00	0.00	0.00	0.00	0.00	25,000.00
09	001	1	7	3	1	C	095	02	C11	D002	000	D	00	37511	2	1	5			Viáticos Nacionales.	0.00	655,598.00	655,598.00	655,598.00	0.00	81,949.75	0.00	0.00	0.00	0.00	655,598.00
09	001	1	7	3	1	C	095	02	C11	D002	000	D	1E	1000						Servicios Personales.	0.00	25,106,914.68	25,106,914.68	25,106,914.68	0.00	5,239,467.00	5,195,339.98	5,195,339.98	5,195,339.98	4,513,457.35	19,911,574.70
09	001	1	7	3	1	C	095	02	C11	D002	000	D	1E	12201	2	1	5			Remuneraciones al Personal Eventual.	0.00	14,183,276.16	14,183,276.16	14,183,276.16	0.00	3,545,819.04	3,514,853.78	3,514,853.78	3,514,853.78	3,084,484.78	10,668,422.38
09	001	1	7	3	1	C	095	02	C11	D002	000	D	1E	13202	2	1	5			Aguinaldo o Gratificación de Fin de Año.	0.00	3,493,246.68	3,493,246.68	3,493,246.68	0.00	0.00	0.00	0.00	0.00	0.00	3,493,246.68
09	001	1	7	3	1	C	095	02	C11	D002	000	D	1E	13420	2	1	5			Compensaciones por Servicios Especiales.	0.00	6,774,591.84	6,774,591.84	6,774,591.84	0.00	1,693,647.96	1,680,486.20	1,680,486.20	1,680,486.20	1,428,972.57	5,094,105.64
09	001	1	7	3	1	C	095	02	C11	D002	000	D	1E	17130	1	1	5			Estímulos al Personal Eventual.	0.00	163,400.00	163,400.00	163,400.00	0.00	0.00	0.00	0.00	0.00	0.00	163,400.00
09	001	1	7	3	1	C	095	02	C11	D002	000	D	1E	17131	1	1	5			Incentivos al Personal Eventual.	0.00	492,400.00	492,400.00	492,400.00	0.00	0.00	0.00	0.00	0.00	0.00	492,400.00
09	001	1	7	3	1	C	095	02	C11	D002	000	D	1E	3000						Servicios Generales.	0.00	798,400.34	798,400.34	798,400.34	0.00	111,076.70	0.00	0.00	0.00	0.00	798,400.34
09	001	1	7	3	1	C	095	02	C11	D002	000	D	1E	39203	1	1	5			Otras Contribuciones.	0.00	45,192.62	45,192.62	45,192.62	0.00	6,287.36	0.00	0.00	0.00	0.00	45,192.62
09	001	1	7	3	1	C	095	02	C11	D002	000	D	1E	39801	1	1	5			Impuesto Sobre Nóminas y Otros que se Deriven de una Relación Laboral.	0.00	753,207.72	753,207.72	753,207.72	0.00	104,789.34	0.00	0.00	0.00	0.00	753,207.72
09	001	1	7	3	1	C	095	02	C11	D002	000	D	1E	4000						Transferencias, Asignaciones, Subsidios y Otras Ayudas.	0.00	687,971.70	687,971.70	687,971.70	0.00	0.00	0.00	0.00	0.00	0.00	687,971.70
09	001	1	7	3	1	C	095	02	C11	D002	000	D	1E	43909	1	1	5			Subsidios por Otras Medidas Económicas.	0.00	687,971.70	687,971.70	687,971.70	0.00	0.00	0.00	0.00	0.00	0.00	687,971.70

**GOBIERNO CONSTITUCIONAL DEL ESTADO DE CHIAPAS**  
**SECRETARÍA DE FINANZAS**

2 - Etiquetado - Recursos Federales (Clasificación Administrativa)

**SISTEMA PRESUPUESTARIO 2026**  
 (PESOS)  
**CIERRE MENSUAL DE MARZO**

2.1.1.2.1.130 Centro Estatal de Control de Confianza Certificado del Estado de Chiapas

UR	URO	FI	FUN	SF	SSF	PS	PP	OA	AI	PT	MPIO	GA	COGC	GASTO	GTO	AG	TG	TR	FF	DESCRIPCIÓN	Presupuesto Aprobado	Modificación Neta	Presupuesto Modificado	Presupuesto Liberado	Presupuesto por Liberar	Presupuesto Ministrado	Presupuesto Comprometido	Presupuesto Devengado	Presupuesto Ejercido	Presupuesto Pagado	Subejercicio																				
<b>Gran Total</b>																					6,476,153.36	0.00	6,476,153.36	6,476,153.36	0.00	0.00	0.00	0.00	0.00	0.00	0.00	0.00	0.00	0.00	0.00	0.00	0.00	0.00	0.00	0.00	0.00	0.00	0.00	0.00	0.00	0.00	0.00	0.00	0.00	6,476,153.36	
<b>Total</b>																					6,476,153.36	0.00	6,476,153.36	6,476,153.36	0.00	0.00	0.00	0.00	0.00	0.00	0.00	0.00	0.00	0.00	0.00	0.00	0.00	0.00	0.00	0.00	0.00	0.00	0.00	0.00	0.00	0.00	0.00	0.00	0.00	0.00	6,476,153.36
<b>TOTAL FUENTE DE FINANCIAMIENTO</b>																					6,476,153.36	0.00	6,476,153.36	6,476,153.36	0.00	0.00	0.00	0.00	0.00	0.00	0.00	0.00	0.00	0.00	0.00	0.00	0.00	0.00	0.00	0.00	0.00	0.00	0.00	0.00	0.00	0.00	0.00	0.00	0.00	0.00	6,476,153.36
TOTAL GLOBAL FUNCIÓN 7 Asuntos de Orden Público y de Seguridad Interior																					6,476,153.36	0.00	6,476,153.36	6,476,153.36	0.00	0.00	0.00	0.00	0.00	0.00	0.00	0.00	0.00	0.00	0.00	0.00	0.00	0.00	0.00	0.00	0.00	0.00	0.00	0.00	0.00	0.00	0.00	0.00	0.00	0.00	6,476,153.36
TOTAL GLOBAL SUBFUENTE DE FINANCIAMIENTO 5 Recursos del Ejercicio																					6,476,153.36	0.00	6,476,153.36	6,476,153.36	0.00	0.00	0.00	0.00	0.00	0.00	0.00	0.00	0.00	0.00	0.00	0.00	0.00	0.00	0.00	0.00	0.00	0.00	0.00	0.00	0.00	0.00	0.00	0.00	0.00	0.00	6,476,153.36
<b>INVERSIÓN</b>																					6,476,153.36	0.00	6,476,153.36	6,476,153.36	0.00	0.00	0.00	0.00	0.00	0.00	0.00	0.00	0.00	0.00	0.00	0.00	0.00	0.00	0.00	0.00	0.00	0.00	0.00	0.00	0.00	0.00	0.00	0.00	0.00	0.00	6,476,153.36
09	001	1	7	3	1	C	095	02	C11	D001										Evaluaciones de Control de Confianza para las Instituciones de Seguridad Pública: Aspirantes y Permanencia	6,476,153.36	-6,476,153.36	0.00	0.00	0.00	0.00	0.00	0.00	0.00	0.00	0.00	0.00	0.00	0.00																	
09	001	1	7	3	1	C	095	02	C11	D001	000	D	00	2000						Materiales y Suministros.	6,254,976.16	-6,254,976.16	0.00	0.00	0.00	0.00	0.00	0.00	0.00	0.00	0.00	0.00	0.00	0.00																	
09	001	1	7	3	1	C	095	02	C11	D001	000	D	00	25101	2	2	5			Productos Químicos Básicos.	727,408.05	-727,408.05	0.00	0.00	0.00	0.00	0.00	0.00	0.00	0.00	0.00	0.00	0.00	0.00																	
09	001	1	7	3	1	C	095	02	C11	D001	000	D	00	25401	2	2	5			Materiales, Accesorios y Suministros Médicos.	58,719.19	-58,719.19	0.00	0.00	0.00	0.00	0.00	0.00	0.00	0.00	0.00	0.00	0.00	0.00	0.00																
09	001	1	7	3	1	C	095	02	C11	D001	000	D	00	25501	2	2	5			Materiales, Accesorios y Suministros de Laboratorio.	858,594.40	-858,594.40	0.00	0.00	0.00	0.00	0.00	0.00	0.00	0.00	0.00	0.00	0.00	0.00	0.00	0.00															
09	001	1	7	3	1	C	095	02	C11	D001	000	D	00	25901	2	2	5			Otros Productos Químicos.	4,610,254.52	-4,610,254.52	0.00	0.00	0.00	0.00	0.00	0.00	0.00	0.00	0.00	0.00	0.00	0.00	0.00	0.00															
09	001	1	7	3	1	C	095	02	C11	D001	000	D	00	5000						Bienes Muebles, Inmuebles e Intangibles.	221,177.20	-221,177.20	0.00	0.00	0.00	0.00	0.00	0.00	0.00	0.00	0.00	0.00	0.00	0.00	0.00	0.00															
09	001	1	7	3	1	C	095	02	C11	D001	000	D	00	59701	2	2	5			Licencias Informáticas e Intelectuales.	221,177.20	-221,177.20	0.00	0.00	0.00	0.00	0.00	0.00	0.00	0.00	0.00	0.00	0.00	0.00	0.00	0.00															
09	001	1	7	3	1	C	095	02	C11	D002										Fortalecimiento de la capacidad operativa de Evaluación en Control de Confianza del Estado de Chiapas.	0.00	6,476,153.36	6,476,153.36	6,476,153.36	0.00	0.00	0.00	0.00	0.00	0.00	0.00	0.00	0.00	0.00	6,476,153.36																
09	001	1	7	3	1	C	095	02	C11	D002	000	D	00	2000						Materiales y Suministros.	0.00	5,992,632.92	5,992,632.92	5,992,632.92	0.00	0.00	0.00	0.00	0.00	0.00	0.00	0.00	0.00	0.00	5,992,632.92																
09	001	1	7	3	1	C	095	02	C11	D002	000	D	00	25101	2	2	5			Productos Químicos Básicos.	0.00	456,995.93	456,995.93	456,995.93	0.00	0.00	0.00	0.00	0.00	0.00	0.00	0.00	0.00	0.00	456,995.93																
09	001	1	7	3	1	C	095	02	C11	D002	000	D	00	25401	2	2	5			Materiales, Accesorios y Suministros Médicos.	0.00	52,005.31	52,005.31	52,005.31	0.00	0.00	0.00	0.00	0.00	0.00	0.00	0.00	0.00	0.00	52,005.31																
09	001	1	7	3	1	C	095	02	C11	D002	000	D	00	25501	2	2	5			Materiales, Accesorios y Suministros de Laboratorio.	0.00	369,919.20	369,919.20	369,919.20	0.00	0.00	0.00	0.00	0.00	0.00	0.00	0.00	0.00	0.00	369,919.20																
09	001	1	7	3	1	C	095	02	C11	D002	000	D	00	25901	2	2	5			Otros Productos Químicos.	0.00	5,113,712.48	5,113,712.48	5,113,712.48	0.00	0.00	0.00	0.00	0.00	0.00	0.00	0.00	0.00	0.00	5,113,712.48																
09	001	1	7	3	1	C	095	02	C11	D002	000	D	00	5000						Bienes Muebles, Inmuebles e Intangibles.	0.00	483,520.44	483,520.44	483,520.44	0.00	0.00	0.00	0.00	0.00	0.00	0.00	0.00	483,520.44																		
09	001	1	7	3	1	C	095	02	C11	D002	000	D	00	51501	2	2	5			Bienes Informáticos.	0.00	129,837.11	129,837.11	129,837.11	0.00	0.00	0.00	0.00	0.00	0.00	0.00	0.00	129,837.11																		
09	001	1	7	3	1	C	095	02	C11	D002	000	D	00	53201	2	2	5			Instrumental Médico y de Laboratorio.	0.00	129,837.10	129,837.10	129,837.10	0.00	0.00	0.00	0.00	0.00	0.00	0.00	0.00	129,837.10																		
09	001	1	7	3	1	C	095	02	C11	D002	000	D	00	59701	2	2	5			Licencias Informáticas e Intelectuales.	0.00	223,846.23	223,846.23	223,846.23	0.00	0.00	0.00	0.00	0.00	0.00	0.00	0.00	223,846.23																		



Lcdo. Carlos Trinidad Cornejo  
Jefe de la Unidad de Apoyo Administrativo



Cp. Isidro Apolonio Ortega Cruz  
Jefe del Área de Recursos Financieros